

**PETROLEOS PARAGUAYOS
(PETROPAR)**

**INFORME DE AUDITORIA EXTERNA
FINANCIERA E IMPOSITIVA**

DICTAMEN

EJERCICIO 2025

| N° | Contenido |
|----|---|
| 1 | Dictamen del Auditor Externo sobre los Estados Financieros al 31 de diciembre 2025. |
| 2 | Estados Financieros al 31 de diciembre de 2025. <ul style="list-style-type: none">• Balance General• Estado de Resultados• Estado Flujo de Efectivo• Estado de Variación del Patrimonio Neto.• Nota a los Estados Contables. |
| 3 | Dictamen sobre Ejecución Presupuestaria al 31 de diciembre de 2025 |
| 4 | Ejecución Presupuestaria al 31 de diciembre de 2025 |



1 Dictamen del Auditor Externo sobre los Estados Financieros al 31 de diciembre 2025.

OPINIÓN DEL AUDITOR EXTERNO SOBRE LOS ESTADOS FINANCIEROS DEL CONTRIBUYENTE

Señor

Eddie Jara Rojas

Presidente de Petróleos Paraguayos, (PETROPAR)

Villa Elisa, Paraguay

Identificación de los estados financieros

Hemos auditado los estados financieros adjuntos de **Petróleos Paraguayos (PETROPAR)**, que comprenden el Balance General al 31 de diciembre 2025, así como los correspondientes Estados de Resultados, Estado de Variación del Patrimonio Neto y Estado de Flujo de Efectivo, así como sus correspondientes Notas a los estados financieros que contienen un resumen de políticas contables importantes y otras notas aclaratorias.

Responsabilidad de la Administración por los estados financieros

La Administración de la Entidad es responsable de la preparación y presentación razonable de los estados financieros de conformidad con las normas contables vigentes aplicadas en Paraguay. Dicha responsabilidad incluye: diseñar, implementar y mantener el control interno relevante a la preparación y presentación razonable de los estados financieros que estén libres de representaciones erróneas de importancia relativa, ya sea debido a fraude o error; seleccionando y aplicando políticas contables apropiadas, y realizando estimaciones contables que sean razonables en las circunstancias.

La Administración de la Entidad ha preparado los estados financieros bajo el supuesto de negocio en marcha, considerando que la Entidad continuará desarrollando sus operaciones en el futuro previsible. La Administración ha evaluado la capacidad de la Entidad para continuar como empresa en funcionamiento, concluyendo que dispone de los recursos financieros, operativos y patrimoniales suficientes para cumplir con sus obligaciones y sostener la continuidad de sus operaciones, pese a la exposición a riesgos financieros y cambiarios propios de su actividad.

Responsabilidad del Auditor

Nuestra responsabilidad es expresar una opinión sobre los estados financieros con base en nuestra auditoría. Condujimos nuestra auditoría de acuerdo a normas de auditoría vigentes en Paraguay, teniendo en cuenta además las normativas emitidas por el Colegio de Contadores del Paraguay y del Consejo de Contadores Públicos del Paraguay. Dichas normas requieren que cumplamos con requisitos éticos, así como que planeemos y desempeñemos la auditoría para obtener una seguridad razonable sobre si los Estados Financieros están libres de representación errónea de importancia relativa.



Una auditoria implica desempeñar procedimientos para obtener evidencia de auditoría sobre los montos y revelaciones en los estados financieros. Los procedimientos seleccionados dependen del juicio del auditor, incluyendo la evaluación de riesgos de representación errónea de importancia relativa de los estados financieros, ya sea debido a fraude o error. Al hacer esas evaluaciones de riesgos, el auditor considera el control interno relevante a la preparación y presentación razonable de los estados financieros por parte de la Entidad, para diseñar los procedimientos de auditoría que sean apropiados en las circunstancias, pero no con el fin de expresar una opinión sobre la efectividad del control interno de la misma.

Una auditoria también incluye evaluar lo adecuado de las políticas contables utilizadas y lo razonable de las estimaciones contables hechas por la Administración, así como evaluar la presentación general de los estados financieros. Creemos que la evidencia que hemos obtenido es suficiente y apropiada para proporcionar una base para nuestra opinión de auditoria.

Opinión

En nuestra opinión, los estados financieros presentan razonablemente, respecto de todo lo importante, la posición financiera de **Petróleos Paraguayos (PETROPAR)** al 31 de diciembre 2025, así como su desempeño financiero y flujos de efectivo por el ejercicio terminado en esa fecha, de acuerdo con normas contables vigentes aplicadas en Paraguay.

Además, concluimos que la Entidad presenta resultados operativos positivos, adecuada capacidad de generación de flujos, capital de trabajo suficiente y un patrimonio neto sólido. Si bien existen riesgos asociados a la volatilidad del tipo de cambio y a la estructura de costos financieros, estos no generan, a la fecha, dudas significativas sobre la capacidad de la Entidad para continuar como negocio en marcha. En consecuencia, la preparación de los estados financieros bajo el principio de empresa en funcionamiento resulta apropiada, razonable y sostenible a largo plazo.

09 de febrero de 2026



Lic. Arnaldo Jara
Reg. Profesional DNIT N° 152

Estados Financieros al 31 de diciembre de 2025.

- 2
- **Balance General**
 - **Estado de Resultados**
 - **Estado Flujo de Efectivo**
 - **Estado de Variación del Patrimonio Neto.**
 - **Nota a los Estados Contables.**
-

BALANCE GENERAL

| 1. Identificador del Contribuyente | |
|------------------------------------|-------------------|
| Razón Social o Nombre y Apellido | IDENTIFICADOR RUC |
| PETROLEOS PARAGUAYOS (PETROPAR) | 80002675 - 8 |

| 2. EJERCICIO FISCAL | |
|---------------------|------------|
| Desde | Hasta |
| 01/01/2025 | 31/12/2025 |

| 3. IDENTIFICACION DEL REPRESENTANTE LEGAL | |
|---|--|
| Apellidos/Nombre | |
| JARA, EDDIE | |

| 4. IDENTIFICACION DEL CONTADOR | |
|--------------------------------|-------------------|
| Apellidos/Nombre | Identificador RUC |
| AYALA, CARLOS | 2800050 |

| 5. IDENTIFICACION DEL AUDITOR | |
|-------------------------------|-------------------|
| APELLIDOS, NOMBRES | IDENTIFICADOR RUC |
| JARA, ARNALDO | 2334025 |

| 1 | | ACTIVOS | ACUMULADO NOVIEMBRE 2025 | MES DICIEMBRE 2025 | ACUMULADO DICIEMBRE 2025 |
|---------------|--|---------|-----------------------------|-------------------------|-----------------------------|
| 1 01 | ACTIVO CORRIENTE | | | | |
| 1 01 01 | DISPONIBILIDADES | | | | |
| 1 01 01 03 | Fondos Fijos | | 280.320 | -280.320 | 0 |
| 1 01 01 04 | Bancos | | 722.545.846.185 | -421.058.968.182 | 301.486.877.023 |
| | | | 722.546.126.505 | -421.059.248.482 | 301.486.877.023 |
| 1 01 03 | CREDITOS | | | | |
| 1 01 03 01 | Deudores por Ventas | | 631.728.824.718 | -148.948.594.386 | 482.780.230.332 |
| 1 01 03 03 | Cuentas a Cobrar a Directores y Funcionarios | | 1.334.804.951 | -56.583.143 | 1.278.021.808 |
| 1 01 03 05 | Creditos por Impuestos Corrientes | | | | |
| 1 01 03 05 01 | Anticipos y Retenciones de Impuesto a la Renta | | 141.641.224.353 | -31.256.901.284 | 110.384.323.069 |
| 1 01 03 06 | Anticipo a Proveedores | | | | |
| 1 01 03 06 01 | Anticipo a Proveedores Locales | | 69.920.732.293 | -4.504.823.319 | 65.416.108.974 |
| 1 01 03 07 | Deudores varios | | 54.237.515.359 | -179.764.724.300 | 234.002.229.659 |
| | | | 898.862.901.674 | -5.001.577.832 | 893.860.923.842 |
| 1 01 04 | INVENTARIOS | | | | |
| 1 01 04 03 | Productos Terminados | | | | |
| 1 01 04 03 03 | Productos Terminados Exentos por el IVA | | 797.079.987.795 | 41.902.557.041 | 838.982.544.836 |
| 1 01 04 06 | Materiales, Suministros y Repuestos | | 68.283.608.125 | 1.290.761.270 | 69.574.369.395 |
| 1 01 04 11 | Importaciones en Curso | | 37.680.859.221 | 83.981.106.792 | 121.661.966.013 |
| | | | 903.044.455.141 | 127.174.425.103 | 1.030.218.880.244 |
| 1 01 05 | GASTOS PAGADOS POR ADELANTADO | | | | |
| 1 01 05 01 | Aquienas Pagados por Adelantado | | 89.042.796 | 89.957.204 | 178.000.000 |
| 1 01 05 02 | Seguros a Devengar | | 0 | 9.986.035.567 | 9.986.035.567 |
| | | | 89.042.796 | 10.071.992.771 | 10.161.035.567 |
| | Total Activo Corriente | | 2.524.542.626.119 | -288.814.809.440 | 2.235.727.716.678 |

ES COPIA FIEL DEL ORIGINAL


 Carlos Ayala
 Contador General


 Luis Gomez
 Director Financiero


 William Wilka
 Gerente General


 Eddie Jara
 Presidente

Firmado al solo efecto de su
 identificación con el informe de

Fecha - 9 FEB, 2026

JARA CONSULTORES

BALANCE GENERAL


| 1. IDENTIFICACION DEL CONTRIBUYENTE | |
|-------------------------------------|-------------------|
| Razón Social o Nombres y Apellidos | IDENTIFICADOR RUC |
| PETROLEOS PARAGUAYOS (PETROPAR) | 80002675 - 6 |

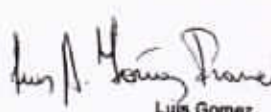
| 2. EJERCICIO FISCAL | |
|---------------------|------------|
| Desde | Hasta |
| 01/01/25 | 31/12/2025 |


| 3. IDENTIFICACION DEL REPRESENTANTE LEGAL | | 4. IDENTIFICACION DEL CONTADOR | | 5. IDENTIFICACION DEL AUDITOR | |
|---|-------------------|--------------------------------|-------------------|-------------------------------|-------------------|
| Apellidos/Nombres | Apellidos/Nombres | Identificador RUC | Apellidos/Nombres | Identificador RUC | Identificador RUC |
| JARA, EDDIE | AYALA, CARLOS | 2855055 | JARA, ARNALDO | 2334025 | |


| 1 | ACTIVO | | 2.025 | 2.024 |
|---------------|---|-----|--------------------------|--------------------------|
| 1 02 | ACTIVO NO CORRIENTE | | | |
| 1 02 01 | CREDITOS A LARGO PLAZO | 4.6 | | |
| 1 02 01 01 | Deudores por Ventas | | 28 557 759 | 32 705 200 |
| 1 02 01 03 | Cuentas a Cobrar a Directores y Funcionarios | | 980 507 621 | 1 044 843 806 |
| 1 02 01 05 | Deudores en Gestión de Cobro - Morosos o Similares | | 200 693 323 857 | 261 465 232 377 |
| 1 02 01 06 | Anticipo a Proveedores | | | |
| 1 02 01 06 01 | Anticipo a Proveedores Locales | | 14 902 335 112 | 14 371 813 839 |
| 1 02 01 08 | Deudores - Fondos Restringidos | | 24 927 705 182 | 24 927 705 182 |
| 1 02 01 09 | Anticipos Varios - Ant. Utilidad a Transf. al Estado Pyo. | | 334 806 184 710 | 228 300 000 000 |
| 1 02 01 99 | Menos: Previsión para Crédito de Dudoso Cobro | | -8 614 993 485 | -7 434 479 074 |
| 1 02 01 100 | Menos: Previsión para Fondos Restringidos | | -24 927 705 182 | -24 927 705 182 |
| | | | 632.795.915.574 | 497.780.116.148 |
| 1 02 03 | INVERSIONES A LARGO PLAZO | 4.7 | | |
| 1 02 03 04 | Otras Inversiones | | 0 | 78 122 200 |
| | | | 0 | 78.122.200 |
| 1 02 04 | PROPIEDAD, PLANTA Y EQUIPO | 4.8 | | |
| 1 02 04 01 | Inmuebles | | 470 778 618 758 | 471 244 363 058 |
| 1 02 04 02 | Rodados / Transporte | | 21 846 590 630 | 21 434 750 630 |
| 1 02 04 03 | Muebles, Utiles y Enseres | | 33 850 726 026 | 32 410 391 702 |
| 1 02 04 04 | Maquinarias | | 242 892 701 974 | 215 688 603 180 |
| 1 02 04 05 | Equipos | | 32 050 420 863 | 31 928 482 862 |
| 1 02 04 06 | Herramientas | | 85 532 577 750 | 85 325 770 947 |
| 1 02 04 07 | Bienes fuera de operación | | 1 097 617 026 337 | 969 745 023 984 |
| 1 02 04 09 | Obras de Infraestructura | | 234 056 602 440 | 221 355 795 708 |
| 1 02 04 99 | Menos: Depreciación Acumulada | | -683 747 524 352 | -657 675 604 003 |
| | | | 1.534.877.740.426 | 1.391.457.578.068 |
| 1 02 05 | OTROS ACTIVOS A LARGO PLAZO | 4.9 | | |
| 1 02 05 02 | Alquileres Pagados por Adelantado | | 1 248 333 336 | 1 108 333 336 |
| | | | 1.248.333.336 | 1.108.333.336 |
| 1 02 07 | ACTIVOS INTANGIBLES | | | |
| 1 02 07 01 | Licencias, Marcas y Patentes | | 24 643 632 483 | 24 643 632 483 |
| 1 02 07 99 | Menos: Amortización Acumulada | | -17 776 173 316 | -14 924 434 103 |
| | | | 6.867.459.167 | 9.719.198.380 |
| | Total Activo no Corriente | | 2.175.789.448.503 | 1.900.143.348.132 |
| | Total Activo | | 4.411.617.165.179 | 3.796.818.054.388 |

ES COPIA FIEL DEL ORIGINAL


 Carlos Ayala
 Contador General


 Luis Gomez
 Director Financiero


 William Wilka
 Gerente General


 Eddie Jara
 Presidente

Firmado al solo efecto de su
identificación con el informe de

Fecha - 9 FEB 2026

JARA CONSULTORES

BALANCE GENERAL

| 1. IDENTIFICACION DEL CONTRIBUYENTE | | 2. EJERCICIO FISCAL | |
|-------------------------------------|-------------------|---------------------|------------|
| Razón Social o Nombres y Apellidos | IDENTIFICADOR RUC | Desde | Hasta |
| PETROLEOS PARAGUAYOS (PETROPAR) | 80002675 - 6 | 01/01/25 | 31/12/2025 |


| 3. IDENTIFICACION DEL REPRESENTANTE LEGAL | | 4. IDENTIFICACION DEL CONTADOR | | 5. IDENTIFICACION DEL AUDITOR | |
|---|-------------------|--------------------------------|-------------------|-------------------------------|-------------------|
| Apellidos/Nombres | Apellidos/Nombres | Identificador RUC | Apellidos/Nombres | Apellidos/Nombres | Identificador RUC |
| JARA, EDDIE | AYALA, CARLOS | 2855055 | JARA, ARNALDO | | 2334025 |

| 2 PASIVO | | 2.025 | 2.024 |
|----------------|---|--------------------------|------------------------|
| 2 01 | PASIVO CORRIENTE | | |
| | 4.10 | | |
| 2 01 01 | ACREEDORES COMERCIALES | | |
| 2 01 01 01 | Proveedores Locales | 66 671 144 490 | 80 115 293 741 |
| 2 01 01 02 | Proveedores del Exterior | 275 849 045 724 | 92 356 758 733 |
| 2 01 01 04 | Otros Acreedores | 28 809 142 165 | 32 615 038 981 |
| | | 371 329 332 379 | 205 087 091 455 |
| 2 01 02 | DEUDAS FINANCIERAS | | |
| 2 01 02 01 | Préstamos de Bancos y Otras Entidades Financieras | 164 638 750 000 | 0 |
| 2 01 02 05 | Intereses a Pagar | 1 033 947 949 | 0 |
| | | 165 672 697 949 | 0 |
| 2 01 03 | OTRAS CUENTAS POR PAGAR | | |
| | 4.11 | | |
| 2 01 03 01 | Deudas Fiscales Corrientes | | |
| 2 01 03 01 02 | IVA a pagar | 409 622 898 | 476 766 120 |
| 2 01 03 01 03 | Retenciones de Impuestos a Ingresar | 9 047 948 351 | 7 199 508 710 |
| 2 01 03 01 05 | Contribuciones Ley 2051/03 | 1 622 115 434 | 1 089 556 050 |
| 2 01 03 02 | Obligaciones Laborales y Cargas Sociales | 2 594 247 831 | 2 575 289 118 |
| | | 13 673 834 514 | 11 341 119 998 |
| 2 01 04 | PROVISIONES | | |
| | 4.12 | | |
| 2 01 04 05 | Provisiones Varias | 9 223 128 081 | 4 086 015 619 |
| 2 01 04 06 | Provisión por Gasto de Importación | 512 554 873 821 | 129 449 452 065 |
| 2 01 04 07 | Transitoria de Proveedores | 18 552 821 578 | 20 304 225 924 |
| | | 540 330 823 480 | 153 839 693 608 |
| 2 01 05 | INGRESOS DIFERIDOS | | |
| | 4.13 | | |
| 2 01 05 01 | Anticipos de Clientes | 64 583 827 879 | 67 308 847 848 |
| | | 64 583 827 879 | 67 308 847 848 |
| | Total Pasivo Corriente | 1 155 590 616 201 | 437 576 752 909 |

ES COPIA FIEL DEL ORIGINAL


Carlos Ayala
Contador General


Luis Gomez
Director Financiero


William Wilks
Gerente General


Eddie Jara
Presidente

Firma

Firmado al solo efecto de su
Identificación con el informe de

Fecha - 9 FEB 2026

JARA CONSULTORES

BALANCE GENERAL

| 1. IDENTIFICACION DEL CONTRIBUYENTE | |
|-------------------------------------|-------------------|
| Razón Social o Nombres y Apellidos | IDENTIFICADOR RUC |
| PETROLEOS PARAGUAYOS (PETROPAR) | 80002675 - 6 |

| 2. EJERCICIO FISCAL | |
|---------------------|------------|
| Desde | Hasta |
| 01/01/25 | 31/12/2025 |

| 3. IDENTIFICACION DEL REPRESENTANTE LEGAL | | 4. IDENTIFICACION DEL CONTADOR | | 5. IDENTIFICACION DEL AUDITOR | |
|---|-------------------|--------------------------------|-------------------|-------------------------------|-------------------|
| Apellidos/Nombres | Apellidos/Nombres | Identificador RUC | Apellidos/Nombres | Apellidos/Nombres | Identificador RUC |
| JARA, EDDIE | AYALA, CARLOS | 2855055 | JARA, ARNALDO | | 2334025 |

| | 2.025 | 2.024 |
|---|--------------|--------------------------|
| 2 PASIVO | 2.025 | 2.024 |
| 2.02 PASIVO NO CORRIENTE | | |
| 2.02.01 ACREEDORES COMERCIALES A LARGO PLAZO | 4.14 | |
| 2.02.01.01 Proveedores Locales | | 3.368.666.034 |
| 2.02.01.02 Proveedores del Exterior | | 1.751.021.036.052 |
| 2.02.01.03 Intereses a Pagar a Proveedores | | 2.085.471.358.411 |
| | | 431.330.667.536 |
| | | 2.185.720.369.622 |
| | | 2.561.429.029.291 |

ES COPIA FIEL DEL ORIGINAL

| | | | |
|---|------|--------------------------|--------------------------|
| 2.02.03 OTRAS CUENTAS POR PAGAR | 4.15 | | |
| 2.02.03.03 Fondo de Desgravamen Hipotecario | | 112.349.349 | 104.178.853 |
| | | 112.349.349 | 104.178.853 |
| | | 2.185.832.718.971 | 2.561.533.208.144 |
| | | 3.341.423.335.172 | 2.999.109.961.053 |

Total Pasivo no Corriente
Total Pasivo


Carlos Ayala
Contador General


Luis Gomez
Director Financiero


William Wilka
Gerente General


Eddie Jara
Presidente



Firmado al solo efecto de su
identificación con el informe de

Fecha - 9 FEB 2026

JARA CONSULTORES

BALANCE GENERAL

1. IDENTIFICACION DEL CONTRIBUYENTE

| | |
|------------------------------------|-------------------|
| Razón Social o Nombres y Apellidos | IDENTIFICADOR RUC |
| PETROLEOS PARAGUAYOS (PETROPAR) | 80002875 - 6 |

2. EJERCICIO FISCAL

| | |
|----------|------------|
| Desde | Hasta |
| 01/01/25 | 31/12/2025 |

3. IDENTIFICACION DEL REPRESENTANTE LEGAL

| |
|-------------------|
| Apellidos/Nombres |
| JARA, EDDIE |

4. IDENTIFICACION DEL CONTADOR

| | |
|-------------------|-------------------|
| Apellidos/Nombres | Identificador RUC |
| AYALA, CARLOS | 2855055 |

5. IDENTIFICACION DEL AUDITOR

| | |
|-------------------|-------------------|
| Apellidos/Nombres | Identificador RUC |
| JARA, ARNALDO | 2334025 |

| | | |
|--------------------------|--------------|--------------|
| 3 PATRIMONIO NETO | 2.025 | 2.024 |
|--------------------------|--------------|--------------|

| | | | | |
|------------|---------------------------------------|------|-------------------|-------------------|
| 3 01 | Capital | 4.16 | | |
| 3 01 01 | Capital Integrado | | 25.000.000.000 | 25.000.000.000 |
| | | | 25.000.000.000 | 25.000.000.000 |
| 3 02 | Reservas | 4.16 | | |
| 3 02 02 01 | Reserva de Revalúo Fiscal | | 286.217.551.985 | 286.217.551.985 |
| 3 02 03 01 | Reserva Facultativas | | 40.738.406.386 | 40.738.406.386 |
| 3 02 03 02 | Reserva de Revalúo Extraordinario | | 1.046.565.151.753 | 1.046.565.151.753 |
| | | | 1.373.521.110.124 | 1.373.521.110.124 |
| 3 03 | Resultados | 4.16 | | |
| 3 03 01 | Resultados Acumulados | | -623.679.386.196 | -352.007.638.545 |
| 3 03 02 | Resultado del Ejercicio | | 295.252.106.079 | -248.805.378.244 |
| | | | -328.427.280.117 | -600.813.016.789 |
| | Total Patrimonio Neto | | 1.070.093.830.007 | 797.708.093.335 |
| | Total Pasivo y Patrimonio Neto | | 4.411.517.165.179 | 3.796.818.054.388 |

ES COPIA FIEL DEL ORIGINAL.

[Signature]
Carlos Ayala
Contador General

[Signature]
Luis Gomez
Director Financiero

[Signature]
William Wilka
Gerente General

[Signature]
Eddie Jara
Presidente

[Signature]

Firmado al solo efecto de su
identificación con el informe de

Fecha - 9 FEB 2026

JARA CONSULTORES

ESTADO DE RESULTADOS

| 1. IDENTIFICACION DEL CONTRIBUYENTE | | 2. EJERCICIO FISCAL | |
|-------------------------------------|-------------------|---------------------|------------|
| Razón Social o Nombre y Apellidos | IDENTIFICADOR RUC | Desde | Hasta |
| PETROLEOS PARAGUAYOS (PETROPAR) | 8002673 - 8 | 01/01/25 | 31/12/2025 |

| 3. IDENTIFICACION DEL REPRESENTANTE LEGAL | | 4. IDENTIFICACION DEL CONTADOR | | 5. IDENTIFICACION DEL AUDITOR | |
|---|-----------------|--------------------------------|-------------------|-------------------------------|-------------------|
| Apellido/Nombre | Apellido/Nombre | Identificador RUC | Apellido/Apellido | Identificador RUC | Identificador RUC |
| JARA, EDDIE | JYALA, CARLOS | 2855055 | JARA, ARNALDO | 2314025 | |

| | | | 2.025 | 2.024 |
|----------|--|------------|--------------------------|--------------------------|
| 4 | INGRESOS OPERATIVOS | 5.2 | | |
| 4 01 02 | Ventas de Mercaderías | | 4 143 427 469 399 | 4 195 236 451 692 |
| 4 98 | (-) Descuentos Concedidos | | 0 | -45 609 400 |
| | | | 4 143 427 469 399 | 4 195 190 842 292 |
| | MENOS: | | | |
| 5 | COSTOS OPERATIVOS | 5.3 | | |
| 5 01 | Costos de Mercaderías | | | |
| 5 01 02 | Costos de Mercaderías Vendidas | | -3 780 358 009 025 | -3 896 257 539 276 |
| 6 | Ganancias (o pérdidas) brutas en ventas | | 363 069 460 374 | 196 933 303 016 |
| 8 | OTROS INGRESOS | 5.2 | | |
| 8 01 | Intereses Ganados | | 3 803 345 108 | 2 515 855 204 |
| 8 02 | Intereses y Comisiones Bancarias | | 27 172 441 392 | 26 379 521 659 |
| 8 05 | Resultado por Diferencia de Cambio | | 328 614 094 828 | 0 |
| 8 06 | Ingresos por servicios | 5.4 | 6 976 787 476 | 7 609 679 032 |
| 8 09 | Diferencia en recepción de importación y existencia en tanques | | 18 002 395 375 | 25 290 128 602 |
| 8 10 | Utilidades Varias | | 7 971 001 799 | 16 563 541 833 |
| 8 11 | Ingresos por Diferencia Costo-Compras | | 11 399 721 205 | 0 |
| 8 12 | Ingresos por Tarjeta Petropar | | 15 736 255 091 | 30 926 110 207 |
| 9 | Ganancias (o pérdidas) brutas totales | | 782 745 502 848 | 306 218 138 553 |
| | MENOS: | 5.3 | | |
| 10 | Gastos de Ventas o Comercialización: | | | |
| 10 01 | Sueldos y Otras Remuneraciones al Personal | | 11 856 732 785 | 11 535 192 142 |
| 10 01 01 | Sueldos y Jornales | | 4 528 339 952 | 3 771 112 143 |
| 10 01 02 | Aporte Patronal | | 23 351 943 523 | 18 200 485 748 |
| 10 01 03 | Otros Beneficios al Personal | | 4 340 735 228 | 2 109 490 106 |
| 10 04 | Publicidad y Propaganda | | 15 747 369 909 | 12 349 291 295 |
| 10 05 | Fletes Pagados | | 1 854 756 740 | 870 720 826 |
| 10 06 | Agua, Luz, Teléfono e Internet | | 0 | 125 130 058 |
| 10 07 | Movilidad y Viáticos | | 2 277 272 | 15 959 665 |
| 10 08 | Combustibles y Lubricantes | | 12 930 782 022 | 4 972 727 853 |
| 10 09 | Reparaciones y Mantenimientos | | 11 712 671 478 | 9 507 509 744 |
| 10 10 | Seguros | | 103 408 428 | 65 250 015 |
| 10 11 | Utiles de Oficina | | 46 351 596 | 62 853 211 |
| 10 16 | Impuestos, Patentes, Tasas y Otras Contribuciones | | 3 013 511 467 | 2 715 187 618 |
| 10 17 | Control de Calidad | | 0 | 364 660 091 |
| 10 18 | Gastos de Laboratorio | | 6 615 777 631 | 7 677 078 565 |
| 10 22 | Demoras | | 1 597 386 742 | 1 172 954 478 |
| 10 25 | Alquileres | | 20 451 650 321 | 9 496 568 806 |
| 10 26 | Bienes de Consumo e Insumo | | 0 | 9 628 734 399 |
| 10 27 | Gasto Diferencia Costo - Compra | | 2 830 789 035 | 2 355 956 665 |
| 10 29 | Gastos por Consumo Interno | | 6 324 620 650 | 4 052 589 250 |
| 10 31 | Gastos por Diferencia de Precio Caricutores | | 20 732 356 360 | 10 413 469 817 |
| 10 34 | Gastos de Limpieza | | 526 427 400 | 1 130 597 738 |
| 10 35 | Servicio Tercerizado | | 0 | 2 576 969 693 |
| 10 38 | Servicio de Consultoría | | 86 601 963 | 80 923 073 |
| 10 99 | Otros Gastos de Ventas | | 148 456 370 498 | 115 251 421 999 |

ES COPIA FIEL DEL ORIGINAL.

[Firma]
Carlos Ayala
Contador Oficial

[Firma]
Luis Golpaz
Director Financiero

[Firma]
Sergio Garsena

[Firma]
Eddie Jara
Presidente

Firmado al solo efecto de su
 identificación con el informe de
 Fecha - 9 FEB 2026
JARA CONSULTORES

ESTADO DE RESULTADOS

| I. IDENTIFICACION DEL CONTRIBUYENTE | | II. EJERCICIO FISCAL | |
|-------------------------------------|-------------------|----------------------|------------|
| Razon Social o Nombre y Apellido | IDENTIFICADOR RUC | Desde | Hasta |
| PETROLEOS PARAGUAYOS (PETROPAR) | 80002676 - 6 | 01/01/25 | 31/12/2025 |

| III. IDENTIFICACION DEL REPRESENTANTE LEGAL | | IV. IDENTIFICACION DEL CONTADOR | | V. IDENTIFICACION DEL AUDITOR | |
|---|-----------------|---------------------------------|-----------------|-------------------------------|--|
| Apellido/Nombre | Apellido/Nombre | Identificador RUC | Apellido/Nombre | Identificador RUC | |
| JARA, EDDIE | AYALA, CARLOS | 2855055 | JARA, ARNALDO | 2334025 | |

| | | 2.025 | 2.024 |
|----------|---|------------------------|------------------------|
| 11 | Gastos de Administración | 5.3 | |
| 11 01 | Sueldos y Otras Remuneraciones al Personal | | |
| 11 01 01 | Sueldos y Jornales | 38.951.882.596 | 40.924.520.742 |
| 11 01 02 | Aporte Patronal | 12.344.910.346 | 12.489.792.315 |
| 11 01 03 | Otros Beneficios al Personal | 63.373.150.457 | 58.960.649.026 |
| 11 05 | Alquileres | 352.776.464 | 395.057.660 |
| 11 06 | Agua, Luz, Teléfono e Internet | 2.611.465.904 | 3.731.123.364 |
| 11 07 | Movilidad y Viáticos | 1.492.913.593 | 1.906.372.791 |
| 11 08 | Combustibles y Lubricantes | 32.233.635 | 202.602.876 |
| 11 09 | Reparaciones y Mantenimientos | 5.459.679.173 | 2.908.704.555 |
| 11 10 | Seguros Pagados | 1.628.558.965 | 1.707.387.422 |
| 11 11 | Útiles de Oficina | 299.194.655 | 292.381.464 |
| 11 13 | Juicios y Gastos Judiciales | 425.111.222 | 735.931.082 |
| 11 16 | Comisiones y Gastos Bancarios Operacionales | 0 | 294.561.928 |
| 11 17 | Impuestos, Patentes, Tasas y Otras Contribuciones | 31.187.634.454 | 22.297.549.756 |
| 11 20 | Gastos de Arpel | 309.082.235 | 263.194.560 |
| 11 24 | Gastos no Deducibles | 2.322.402.373 | 0 |
| 11 26 | Expensas Comunes | 87.321.039 | 82.260.438 |
| 11 29 | Publicidad y Propaganda | 22.301.817 | 55.109.993 |
| 11 33 | Bienes de Consumo e Insumo | 10.149.318.197 | 4.289.818.026 |
| 11 34 | Gastos de Limpieza | 10.322.206.829 | 9.741.790.905 |
| 11 35 | Servicios Terciarios | 19.216.884.496 | 12.070.132.850 |
| 11 36 | Serv. de Capacitación y Adiestramiento | 881.151.572 | 1.648.723.183 |
| 11 40 | Servicio de Transporte | 3.104.633.918 | 3.859.142.728 |
| 11 41 | Becas | 926.551.298 | 267.035.614 |
| 11 42 | Indemnizaciones | 14.185.798.958 | 7.678.559.772 |
| 11 43 | Refrigerios | 2.165.754.284 | 3.429.151.467 |
| 11 44 | Gastos Post | 3.368.400 | 304.577.350 |
| 11 45 | Servicio de Consultoría | 2.769.143.147 | 40.909.090 |
| 11 99 | Otros Gastos de Administración | 1.134.934.674 | 2.529.793.210 |
| 12 | Generancias (o Pérdidas) antes de los gastos financieros | 226.739.064.701 | 193.306.835.147 |
| | | 407.850.067.449 | -2.140.117.693 |

ES COPIA FIEL DEL ORIGINAL

 **Carlos Ayala**
 Contador General

 **Luis Gomez**
 Director Financiero

 **William Wilka**
 Gerente General

 **Eddie Jara**
 Presidente

Louisa

Firmado al solo efecto de su
 identificación con el informe de

Fecha - 9 FEB 2026

JARA CONSULTORES

ESTADO DE RESULTADOS





| 1. IDENTIFICACION DEL CONTRIBUYENTE | |
|-------------------------------------|-------------------|
| Razon Social o Nombre y Apellido | IDENTIFICADOR RUC |
| PETROLEOS PARAGUAYOS (PETROPAR) | 80002875 - 8 |

| 2. EJERCICIO FISCAL | |
|---------------------|------------|
| Desde | Hasta |
| 01/01/25 | 31/12/2025 |

| 3. IDENTIFICACION DEL REPRESENTANTE LEGAL | | 4. IDENTIFICACION DEL CONTADOR | | 5. IDENTIFICACION DEL AUDITOR | |
|---|-----------------|--------------------------------|-----------------|-------------------------------|--|
| Apellido/Nombre | Apellido/Nombre | Identificador RUC | Apellido/Nombre | Identificador RUC | |
| JARA, EDDIE | AYALA, CARLOS | 2855255 | JARA, ARNALDO | 2334025 | |

| | | 2.025 | 2.024 |
|-------|---|------------------------|-------------------------|
| | MENOS: | | |
| 13 | Gastos Bancarios y Financieros | 5.3 | |
| 13 01 | Intereses Pagados a Entidades Bancarias y Financieras | 5.686.538.565 | 0 |
| 13 03 | Comisiones y Gastos Bancarios Sobre Operaciones Crediticias | 364.304.452 | 0 |
| 13 04 | Resultado por Diferencia de Cambio | 0 | 171.112.894.481 |
| 13 05 | Gastos de Financiación | 36.802.618.709 | 43.979.596.628 |
| 14 | Previsiones | 5.3 | |
| 14 01 | Desafectación de Previsiones | 0 | 2.370.160.628 |
| 14 02 | (-) Constitución de Previsiones | 1.190.514.411 | 4.121.952.945 |
| | MENOS: | | |
| 15 | Depreciaciones y Amortizaciones de Activos | 5.3 | |
| 15 01 | Depreciaciones del Ejercicio | 29.046.083.778 | 29.820.977.315 |
| 16 | Ganancias (o Pérdidas) Operativas | 333.670.007.534 | -248.806.378.244 |
| 17 | Otros Resultados No Operativos | 5.3 | |
| 17 05 | Pérdida Baja de Activo Fijo | 343.320.084 | 0 |
| 17 07 | Provisiones Pasivos Varios | 4.017.678.816 | 0 |
| 18 | Ganancias (o Pérdidas) antes del Impuesto a la Renta | 329.309.010.634 | -248.806.378.244 |
| 19 | Impuesto a la Renta | 6 | 0 |
| | Ganancias / Pérdidas netas del Ejercicio | 295.282.108.079 | -248.806.378.244 |

ES COPIA FIEL DEL ORIGINAL

 Oscar Ayala
 Contador General
 Luis Gomez
 Director Financiero
 William Wilka
 Gerente General
 Eddie Jara
 Presidente

Firmado al solo efecto de su
 identificación con el informe de
 Fecha **- 9 FEB. 2026**
JARA CONSULTORES

**ANEXO N° 4
ESTADO DE CAMBIOS DEL PATRIMONIO NETO**

| | | | |
|---|---------------------------------|---------------------|---------------------|
| 1. IDENTIFICACION DEL CONTRIBUYENTE | | 2. EJERCICIO FISCAL | |
| SALON SOCIAL D ARELLANO / HOMBRES PETROLEOS PARA LA JARAHON (PETROMAS) | IDENTIFICACION RUC R000075-8 | DESDE 01/01/2025 | HASTA 31/12/2025 |

| | | | |
|---|---|--------------------------------|-----------------------------|
| 3. IDENTIFICACION DEL REPRESENTANTE LEGAL | | 4. IDENTIFICACION DEL CONTADOR | |
| JARA EDOE | Apellidos y Nombres AYALA, CARLOS A. | Identificador RUC 350005 | Identificador RUC 231405 |

| CUENTAS | CAPITAL | | RESERVAS | | | RESULTADOS | | PATRIMONIO NETO |
|---|----------------|-------|-----------------|-------------------|------------------|------------------|-------------------|-----------------|
| | INTEGRADO | LEGAL | DE REVALUO | OTRAS RESERVAS | ACUMULADOS | DEL EJERCICIO | | |
| SALDO AL INICIO DEL EJERCICIO 2024 | 25.000.000.000 | 0 | 288.217.551.985 | 245.814.134.434 | -170.488.419.897 | -153.578.739.368 | 227.964.527.184 | |
| MOVIMIENTOS DEL EJERCICIO 2024 | | | | | | | | |
| INTEGRACION DEL CAPITAL | 0 | 0 | 0 | 0 | 0 | 0 | 0 | |
| TRANSFERENCIAS A DIVIDENDOS A PAGAR | 0 | 0 | 0 | 0 | 0 | 0 | 0 | |
| TRANSFERENCIAS A RESULTADOS ACUMULADOS | 0 | 0 | 0 | 0 | 0 | 0 | 0 | |
| AJUSTES / DESAJUST. DE RESULT. ACUMULADOS | 0 | 0 | 0 | 0 | -153.578.739.368 | 153.578.739.368 | 0 | |
| RESERVA LEGAL | 0 | 0 | 0 | 0 | -27.940.479.310 | 0 | -27.940.479.310 | |
| RESERVA DE REVALUO | 0 | 0 | 0 | 0 | 0 | 0 | 0 | |
| OTRAS RESERVAS | 0 | 0 | 0 | 846.485.423.705 | 0 | 0 | 846.485.423.705 | |
| RESULTADO DEL EJERCICIO | | | | | | | | |
| SALDO AL CIERRE DEL EJERCICIO 2024 e INICIO DEL EJERCICIO 2025 | 25.000.000.000 | 0 | 288.217.551.985 | 1.087.303.558.139 | -352.007.535.545 | -248.805.378.244 | 797.708.593.335 | |
| MOVIMIENTOS DEL EJERCICIO 2025 | | | | | | | | |
| INTEGRACION DEL CAPITAL | 0 | 0 | 0 | 0 | 0 | 0 | 0 | |
| TRANSFERENCIAS A DIVIDENDOS A PAGAR | 0 | 0 | 0 | 0 | 0 | 0 | 0 | |
| TRANSFERENCIAS A RESULTADOS ACUMULADOS | 0 | 0 | 0 | 0 | 0 | 0 | 0 | |
| AJUSTES / DESAJUST. DE RESULT. ACUMULADOS | 0 | 0 | 0 | 0 | 248.805.378.244 | 248.805.378.244 | 0 | |
| RESERVA LEGAL | 0 | 0 | 0 | 0 | -22.866.369.407 | 0 | -22.866.369.407 | |
| RESERVA DE REVALUO | 0 | 0 | 0 | 0 | 0 | 0 | 0 | |
| OTRAS RESERVAS | 0 | 0 | 0 | 0 | 0 | 0 | 0 | |
| RESULTADO DEL EJERCICIO | | | | | | | | |
| SALDO AL CIERRE DEL EJERCICIO 2025 | 25.000.000.000 | 0 | 288.217.551.985 | 1.087.303.558.139 | -623.878.366.196 | 295.852.106.079 | 266.232.106.079 | |
| | | | | | | | 1.975.093.830.007 | |

[Firma]
Luis Gomez Francia
Director Financiero

[Firma]
Edwin Jara
Presidente

Firmado al solo efecto de su
identificación con el informe de
Fecha - 9 FEB. 2026
JARA CONSULTORES

ES COPIA FIEL DEL ORIGINAL

**ANEXO N° 3
ESTADO DE FLUJO DE EFECTIVO**

1. IDENTIFICACION DEL CONTRIBUYENTE

| | |
|------------------------------------|-------------------|
| Razón Social o Nombres y Apellidos | IDENTIFICADOR RUC |
| PETROLEOS PARAGUAYOS (PETROPAR) | 80002675 - 8 |

2. EJERCICIO FISCAL

| | |
|----------|------------|
| Desde | Hasta |
| 01/01/25 | 31/12/2025 |

3. IDENTIFICACION DEL REPRESENTANTE LEGAL

| |
|-------------------|
| Apellidos/Nombres |
| JARA, EDDIE |

4. IDENTIFICACION DEL CONTADOR

| | |
|-------------------|-------------------|
| Apellidos/Nombres | Identificador RUC |
| AYALA, CARLOS A. | 2855055-2 |

5. IDENTIFICACION DEL AUDITOR


| | |
|-------------------|-------------------|
| Apellidos/Nombres | Identificador RUC |
| JARA, ARNALDO | 2334025 |

| | 2.025 | 2.024 |
|--|-------------------------|-------------------------|
| FLUJO DE EFECTIVO POR LAS ACTIVIDADES OPERATIVAS | | |
| VENTAS NETAS (COBRO NETO) | 4.149.875.489.925 | 4.155.824.816.465 |
| PAGO A PROVEEDORES (PAGO NETO) | -3.452.816.016.091 | -3.800.862.219.735 |
| EFECTIVO PAGADO A EMPLEADOS | -155.406.959.659 | -129.392.743.954 |
| EFECTIVO NETO GENERADO (USADO) PARA OTRAS ACTIVIDADES | -340.021.979.820 | -289.532.437.014 |
| PAGO DE IMPUESTOS (NETO) | -17.337.891.890 | 0 |
| EFECTIVO NETO POR ACTIVIDADES OPERATIVAS | 184.092.842.365 | -63.962.784.238 |
| FLUJO DE EFECTIVO POR ACTIVIDADES DE INVERSION | | |
| AUMENTO/DISMINUCION NETO/A DE INVERSIONES TEMPORARIAS | 203.117.720.000 | -31.466.398.341 |
| AUMENTO/DISMINUCION NETO/A DE PROPIEDAD, PLANTA Y EQUIPO | -169.957.827.007 | -60.169.302.890 |
| EFECTIVO NETO POR ACTIVIDADES DE INVERSION | 33.159.892.993 | -91.635.701.231 |
| FLUJO DE EFECTIVO POR ACTIVIDADES DE FINANCIAMIENTO | | |
| ANTICIPO DE UTILIDADES EST. PYO | -106.508.184.710 | -14.533.333.332 |
| AUMENTO/DISMINUCION NETO/A DE INTERESES | -6.016.895.068 | -2.898.898.207 |
| EFECTIVO NETO POR ACTIVIDADES DE FINANCIAMIENTO | -112.525.079.778 | -17.432.231.539 |
| EFFECTO DE LAS GANANCIAS O PÉRDIDAS POR DIFERENCIAS DE TIPO DE CAMBIO | 83.697.183.550 | -171.112.894.491 |
| AUMENTO/DISMINUCION NETO/A DE EFECTIVO Y SUS EQUIVALENTES | 104.729.655.580 | -173.030.717.008 |
| VARIACIÓN NETA DE EFECTIVO Y SUS EQUIVALENTES | 188.426.839.130 | -344.143.611.499 |
| EFECTIVO Y SUS EQUIVALENTES AL COMIENZO DEL PERIODO | 313.060.037.893 | 457.203.649.392 |
| EFECTIVO Y SUS EQUIVALENTES AL CIERRE DEL PERIODO | 301.486.877.023 | 113.060.037.893 |

ES COPIA FIEL DEL ORIGINAL


Carlos Ayala
Contador General


Luis Gomez
Director Financiero


William Wilka
Gerente General


Eddie Jara
Presidente

Firmado al solo efecto de su
identificación con el informe de
Fecha - 9 FEB 2026
JARA CONSULTORES

NOTAS A LOS ESTADOS FINANCIEROS AL 31 DE DICIEMBRE 2025 CON CIFRAS COMPARATIVAS AÑO ANTERIOR

1. CONSIDERACIÓN POR EL ÓRGANO COMPETENTE

Petróleos Paraguayos (en adelante mencionado indistintamente como PETROPAR, la Institución, la Entidad o la Empresa) es una Entidad Autárquica del Estado, llevando a cabo en la República del Paraguay funciones fundamentales para el país como la comercialización, transporte y distribución de hidrocarburos y sus derivados; la prospección y explotación de yacimientos petrolíferos. Conforme a su naturaleza jurídica (Ver Nota 2.1) no realiza Asamblea de Accionistas, razón por la cual, los presentes Estados Financieros, que cubren el presente ejercicio económico y el anterior (del 1 de enero al 31 de diciembre de 2025 y 2024) son considerados por el Presidente de la Institución, órgano competente conforme a la Ley N° 1182/85 "Que Crea Petróleos Paraguayos (PETROPAR) y establece su Carta Orgánica".

2. INFORMACIÓN BÁSICA SOBRE LA ENTIDAD

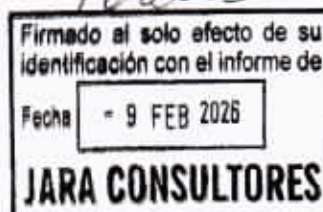
2.1. Naturaleza Jurídica

PETROPAR es una Entidad Autárquica del Estado, descentralizada de la Administración Central, de duración ilimitada, con personería jurídica y patrimonio propio, conforme su Ley de creación, N° 1182/85. La Entidad se registrará por las disposiciones de dicha Ley, por las normas del Derecho Público y supletoriamente por las del Derecho Privado.

La Entidad tiene por objeto y funciones:

- a) Industrializar el petróleo y sus derivados y realizar otras actividades afines;
- b) Efectuar prospección, exploración, evaluación y explotación de yacimientos de hidrocarburos en el territorio de la República, de acuerdo con las Leyes vigentes;
- c) Importar, exportar, reembarcar, realizar operaciones de Admisión Temporal y DrawBack de hidrocarburos, sus derivados y afines, conforme a la Ley;
- d) Realizar el transporte, almacenamiento, refinación y distribución de los hidrocarburos, sus derivados y afines;
- e) Ejercer el comercio de hidrocarburos y sus derivados en el mercado nacional e internacional;
- f) Realizar cualesquiera actos y operaciones y toda clase de contrato y negocio que se relacione con el objeto y fines de la entidad.
- g) Realizar el control de calidad de hidrocarburos y sus derivados en coordinación con el Instituto Nacional de Tecnología y Normalización.

ES COPIA FIEL DEL ORIGINAL



2. BASE DE PREPARACION DE LOS ESTADOS FINANCIEROS

Los Estados Financieros fueron preparados en atención a la Ley N° 1535/99 de Administración Financiera del Estado y el Decreto Reglamentario N° 8127/00, que establece la elaboración bajo Normas y Principios de Contabilidad Generalmente Aceptados y en los aspectos no reglamentados por estas por las Normas Internacionales de Información Financiera (NIIF).

Para el reconocimiento contable de los hechos financieros, económicos y sociales se aplicó la base de causación, las registraciones contables están sustentadas en los documentos respaldatorios y para el reconocimiento de la ejecución presupuestal se utilizó la 6469/20 y su Decreto Reglamentario 3264/20.

3. POLITICAS CONTABLES SIGNIFICATIVAS RESPECTO A LA VALUACION, EXPOSICION Y RECONOCIMIENTO DE LOS ELEMENTOS DE LOS ESTADOS FINANCIEROS

A continuación, se detalla las políticas contables aplicadas:

3.1. Moneda de cuenta

Los presentes estados financieros se encuentran expresados en guaraníes, unidad monetaria de curso legal en la República del Paraguay.

3.2. Ajuste por Inflación de la Moneda de Cuenta

Con excepción de los saldos en moneda extranjera, los presentes estados financieros han sido preparados sobre la base de cifras históricas; por consiguiente, no reconocen en forma integral los efectos de la inflación en la situación patrimonial y financiera de la Empresa, en los resultados de sus operaciones y en los cambios en su situación financiera.

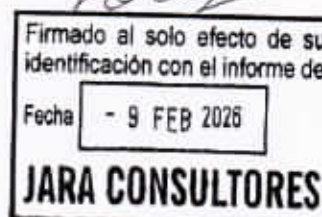
De haberse aplicado una corrección monetaria integral de los estados financieros, podrían haber surgido diferencias en la presentación de la situación patrimonial y financiera de la Empresa, en los resultados de sus operaciones y en los cambios en su situación financiera al 31 de diciembre de 2025. Según el índice general de precios del consumo publicado por el Banco Central del Paraguay, la inflación de la moneda local hasta el 31 de diciembre de 2025 asciende a 3,1%, levemente por encima del año anterior que fue del 3,8%, respectivamente.

3.3. Moneda extranjera

Los activos y pasivos en moneda extranjera fueron valuados a los tipos de cambio que se encontraban vigentes a la fecha de cierre del Balance General al 31 de diciembre de 2025 y 2024, donde exponemos las cotizaciones en forma comparativas según lo informado por la SET:

| | Tipo de Cambio Comprador | Tipo de Cambio Vendedor |
|------------------------|--------------------------|-------------------------|
| Año 2025 | 6.572,46 | 6.585,55 |
| Año 2024 | 7.812,22 | 7.843,41 |
| Variación Anual | -1.239,76 | -1.257,86 |

ES COPIA FIEL DEL ORIGINAL



Las diferencias de cambio que se produjeron entre el valor histórico de registraci3n y los valores revaluados, fueron reconocidas como ingresos y/o gastos en el periodo en que incurrieron, y las actualizaciones de saldos de cuentas activa y pasivas en d3lares americanos ser3n reconocidos al cierre de cada ejercicio fiscal.

3.4. Propiedad, Planta y Equipos

Los bienes de uso est3n registrados de acuerdo a los siguientes criterios:

i. Los valores de origen de los bienes de uso y sus depreciaciones acumuladas existentes al inicio del ejercicio, se encuentran establecido en la Ley N° 6380/2019 "De Modernizaci3n y Simplificaci3n del Sistema Tributario Nacional" y el Decreto N° 3182/2019 "Por el cual se reglamenta el Impuesto a la Renta Empresarial (IRE)".

ii. Los bienes incorporados durante el a3o 2023 se hallan registrados conforme a lo establecido en la NIC 16 "Propiedad, Planta y Equipo en el p3rrafo 16 donde se expresa: su precio de adquisici3n, incluidos los aranceles de importaci3n y los impuestos indirectos no recuperables que recaigan sobre la adquisici3n, despu3s de deducir cualquier descuento comercial o rebaja del precio.

iii. La revaluaci3n de los bienes del activo fijo se ha realizado considerando los siguientes aspectos t3cnicos contables y normativas procedimentales y legales, como ser:

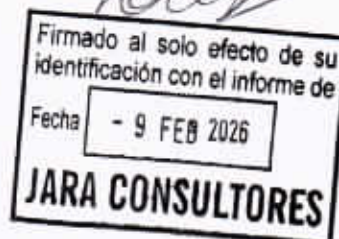
El Art. 1° del Decreto N° 567/2008 del Ministerio de Hacienda, expresa como sigue; Ord3nase a los OEE levantamiento de inventario de los bienes de uso registrables (inmuebles, veh3culos y maquinarias) para la actualizaci3n y consolidaci3n de la informaci3n patrimonial en el marco de la transparencia y la correcta administraci3n de los bienes del estado.

El Art. 286 del Anexo A del Decreto N° 1092/2024 expresa; Autorizase a los OEE que se rigen por la Ley tributaria a revaluar y depreciar los bienes del activo fijo en base a los procedimientos establecidos por la DNIT. Excepcionalmente, se autoriza a las Entidades a aplicar los criterios contemplados en las NIIFs relacionados al tratamiento de Propiedad, Planta y Equipo y Activos Intangibles, vida 3til, amortizaci3n, depreciaci3n y p3rdidas por deterioro del valor.

El Manual de Normas y Procedimientos Patrimoniales, aprobado por Decreto N° 20.132/03 "cuando al practicar el levantamiento de inventario se encuentren bienes no incluidos en el, pertenecientes a la Instituci3n, o cuando al practicarlo se encuentren que el n3mero de la unidades o especies de determinados elementos es superior al que en esa fecha muestre la cuenta respectiva, deber3n cumplirse los procedimientos de tasaci3n por los funcionario responsables destinados, en el caso de carecer de los mismos por peritos contratados. El organismo o entidad por medio de disposici3n administrativa, oficializar la incorporaci3n del bien patrimonial del Estado y el Departamento de Bienes Patrimoniales proceder3 a documentar y registrar, cumpliendo lo establecido en los procedimientos".

La Norma Internacional de Contabilidad N° 16 en el p3rrafo 34 expresa; La frecuencia de las revaluaciones depender3 de los cambios que experimenten los valores razonables de los elementos de propiedades, planta y equipo que se est3n revaluando. Cuando el valor razonable del activo revaluado difiera significativamente de su importe en libros, ser3 necesaria una nueva revaluaci3n. Para 3stos, pueden ser suficientes las revaluaciones hechas cada tres o cinco a3os.

ES COPIA FIEL DEL ORIGINAL.



iv. La depreciación de los mismos se computa al año siguiente de su adquisición, sobre la base del sistema lineal en los años estimados de vida útil. Los años de Vida Útil y Valor Residual de los distintos bienes del activo fijo están determinados y aplicados conforme a lo establecido en el artículo 31 del anexo al Decreto N° 3182/2019.

Se expone la planilla por clase de activo fijo y activo intangible:

| Clase de Activos Fijos | Años Vida útil | Valor Residual |
|----------------------------|----------------|----------------|
| INMUEBLES EDIFICIOS | 30 | 20 |
| OBRAS INFRAESTRUCTURA | 30 | 20 |
| EQ. TRANSPORTE | 5 | 20 |
| MAQ.EQ. OFICINA | 10 | 20 |
| EQ. COMPUTACIÓN | 2 | 10 |
| MAQ.EQ. CONSTRUCCIÓN | 10 | 20 |
| MAQ.EQ. INDUSTRIALES | 10 | 20 |
| EQ. SALUD Y LABORAT. | 5 | 10 |
| EQ. ENSEÑANZA Y RECREACIÓN | 5 | 10 |
| EQ. COMUNICACIÓN | 5 | 10 |
| MUEBLES Y ENSERES | 5 | 10 |
| EQ. DE SEGURIDAD | 5 | 10 |
| HERR. Y EQ. VARIOS | 5 | 10 |
| INMUEBLES TERRENOS | 0 | 0 |
| BIBLIOTECAS Y MUSEOS | 5 | 20 |
| PROGRAMAS Y SISTEMAS | 5 | 0 |
| SOPORTE Y ACT. SOFTWARE | 5 | 0 |
| MOTOCICLETAS, MOTONETAS | 2 | 10 |

v. Las reparaciones extraordinarias formaran parte de los bienes muebles para los casos en que los montos superen el 40% del valor fiscal neto del bien al principio del ejercicio en que se realice la misma, conforme al Art. 35 del anexo A del Decreto N° 8759/2023, mientras que los gastos de mantenimiento y/o reparaciones que no aumentan el valor de los activos ni prolongan su vida útil, son imputados como gastos en el período en que se originan.

3.5. Inventarios

Los bienes del inventario al cierre del presente ejercicio se encuentran valuados a su costo de adquisición y/o fabricación.

Las materias primas, materiales e insumos y productos terminados son incorporados al inventario al valor histórico de adquisición o producción.

El método de valuación de inventario de productos es el Costo Promedio Ponderado conforme a las normativas fiscales vigentes.

Conforme se expone en la NIC 2 "Inventarios" en el párrafo 7; el valor neto realizable hace referencia al importe neto que la entidad espera obtener por la venta de los inventarios en el curso normal de la operación. El valor razonable refleja el precio al que tendría lugar una transacción ordenada para vender el mismo inventario en el mercado principal (o más ventajoso) para ese inventario, entre participantes de mercado en la fecha de la medición. El primero es un valor específico para la entidad, mientras que el

ES COPIA FIEL DEL ORIGINAL

4

Firmado al solo efecto de su identificación con el informe de

Fecha - 9 FEB 2026

JARA CONSULTORES

último no. El valor neto realizable de los inventarios puede no ser igual al valor razonable menos los costos de venta.

Además, en el párrafo 28 de la NIC 2 expresa; El costo de los inventarios puede no ser recuperable en caso de que los mismos estén dañados, si han devenido parcial o totalmente obsoletos, o bien si sus precios de mercado han caído. Asimismo, el costo de los inventarios puede no ser recuperable si los costos estimados para su terminación o su venta han aumentado. La práctica de rebajar el saldo, hasta que el costo sea igual al valor neto realizable, es coherente con el punto de vista según el cual los activos no deben registrarse en libros por encima de los importes que se espera obtener a través de su venta o uso.

Por lo tanto, en el párrafo 34 de la NIC 2 se expresa que el reconocimiento del gasto se realizará cuando los inventarios sean vendidos, el importe en libros de los mismos se reconocerá como gasto del periodo en el que se reconozcan los correspondientes ingresos de operación. El importe de cualquier rebaja de valor, hasta alcanzar el valor neto realizable, así como todas las demás pérdidas en los inventarios, será reconocido en el periodo en que ocurra la rebaja o la pérdida.

3.6. Distribución de los Costos Indirectos de Producción

En el presente ejercicio no se ha registrado producción alguna en la Planta de Villa Elisa por carencia de materia prima (petróleo crudo), en tanto que en la Planta de Mauricio José Troche se realizó la producción del alcohol originado de la materia prima caña de azúcar. Los costos fijos y semi fijos afectados al proceso para la mezcla de sub_productos e insumos para la obtención de diferentes tipos de combustibles (Naftas, Gasoil y GLP) son reflejados en las cuentas contables de egresos comerciales y/o administrativos determinados por centro de costos.

3.7. Valuación de los Bienes Intangibles

Los activos intangibles están valuados a su costo de adquisición; los mismos son amortizables conforme a la vida útil estimada que es de 5 años, lo que se realiza por el método lineal.

3.8. Previsiones para Deudores de Dudoso Cobro

La política de Previsiones para Incobrables de la institución se basa a estimaciones de recuperación de los créditos concedidos, que se rige a partir del ejercicio económico 2024 conforme al MANUAL DE POLÍTICAS DE CRÉDITOS, REFINANCIACIONES Y PREVISIONES aprobado según la Resolución PR EJ N° 638/24.

Por otro lado, la Ley de PGN para el ejercicio 2025, establece la posibilidad de concretar acuerdos de pagos con las instituciones públicas, lo cual estipularán nuevos vencimientos de las deudas, y regularizará la situación de morosidad del deudor.

En atención al análisis realizado y la ejecución de gestiones oportunas, se estima una alta probabilidad de recupero de los créditos en situación de mora.

ES COPIA DEL ORIGINAL

[Handwritten signature]

Firmado al solo efecto de su identificación con el informe de

Fecha - 9 FEB 2026

JARA CONSULTORES

3.9. Estimaciones Contables y Corrección de Error

La preparación de estos estados financieros requiere que la Gerencia de la entidad realice ciertas estimaciones y supuestos que afectan los saldos de los activos y pasivos, la exposición de contingencias y el reconocimiento de los ingresos y gastos.

Los activos y pasivos son reconocidos en los estados financieros cuando es probable que futuros beneficios económicos fluyan hacia o desde la entidad y que las diferentes partidas tengan un costo o valor que puedan ser confiablemente medidos. Si en el futuro estas estimaciones y supuestos, que se basan en el mejor criterio de la Gerencia a la fecha de estos estados financieros, se modificaran con respecto a las actuales circunstancias, las estimaciones y supuestos originales serán adecuadamente modificados en la fecha en que se produzcan tales cambios. Las principales estimaciones relacionadas en los estados financieros se refieren a las provisiones para cubrir contingencias y las provisiones por las importaciones de mercaderías en curso.

En relación a las Provisiones por Pasivos laborales se aplica conforme lo expone la NIC 19 "Beneficios a Empleados" sobre Beneficios post-empleo, es decir, beneficios por retiro (pagos únicos por retiro) atendiendo que se hacen según un nivel que se espera sea suficiente para pagar los beneficios requeridos y devengados en el mismo periodo de la estimación económica-financiera enfocada a la utilización de estimaciones, promedios o métodos abreviados de cálculo que pueden suministrar una aproximación fiable de los procedimientos ilustrados en esta Norma.

El efecto de la corrección de un error significativo de ejercicios anteriores no se incluye en el resultado del ejercicio en el que se descubra el error, por lo que se afecta a Resultado de ejercicios anteriores conforme se establece en la NIC 8 "Políticas Contables, Cambios en las estimaciones contables y Errores".

3.10. Cuentas de Resultados

Para el reconocimiento de los recursos (ingresos) y la imputación de gastos (egresos) se aplica el principio contable de lo "devengado", sin entrar a considerar si se han cobrado o pagado, permitiendo a la vez dar cumplimiento a las disposiciones de la Ley N° 125/91, la Ley N° 2421/04 y la Ley N° 6380/19, que establece el régimen tributario vigente.

3.11. Impuesto a la Renta

El impuesto a la renta se basa en el resultado contable antes de este concepto, ajustada por las partidas (gastos deducibles y no deducibles) que la Ley N° 125/91, la Ley N° 2421/04 y la Ley N° 6380/19 de Modernización y Simplificación del Sistema Tributario Nacional incluye o excluye para la determinación de la Renta Neta Imponible, a la que se aplica la tasa del 10%.

Conforme a las normativas tributarias concordantes, el revalúo técnico extraordinario reconocido contablemente, con lo cual, se han actualizado al valor de mercado los bienes del activo fijo al cierre del ejercicio fiscal 2024 conforme a una tasación profesional técnica se ha considerado como ingreso no gravado el aumento patrimonial conforme a las siguientes reglamentaciones emitidas por la DNIT (ex SET), como ser:

[Handwritten signatures and initials]

ES COPIA FIEL DEL ORIGINAL

Firmado al solo efecto de su identificación con el informe de
Fecha - 9 FEB 2026
JARA CONSULTORES

Lo relacionado a la LEY N° 6.380 DE MODERNIZACIÓN Y SIMPLIFICACIÓN DEL SISTEMA TRIBUTARIO NACIONAL

En su Artículo 7° Nacimiento de la Obligación Tributaria en el 4to. párrafo expresa...Con independencia de su devengamiento o reconocimiento contable, las rentas brutas provenientes de las variaciones patrimoniales que resulten del mayor valor procedente de la transformación biológica de animales vivos y de plantas, incluido el procreo y la explotación forestal; la revaluación del valor de inversiones en acciones, por actualización de valor patrimonial proporcional de conformidad con lo dispuesto en el primer párrafo del artículo 10 de la presente ley, así como las revaluaciones técnicas o extraordinarias de los bienes del activo fijo e intangibles, serán objeto de imposición en el momento de su efectiva realización, determinado por el precio real de la operación.

En su Artículo N° 8.- Renta Bruta en el punto 13 expresa que constituirá asimismo renta bruta: El aumento de patrimonio producido en el ejercicio, salvo que provenga de actividades no gravadas o exentas de este impuesto, o del revalúo obligatorio de los bienes del activo fijo previstos en el último párrafo del artículo 11 de la presente ley, o de los aportes de capital en dinero o bienes, efectuados por dueños, socios o accionistas.

Los aumentos patrimoniales provenientes de revalúos técnicos de bienes del activo fijo y las ganancias por cambios biológicos, se considerarán imponibles en el ejercicio de su efectiva enajenación.

Conforme al DECRETO N° 3182/2019 "POR EL CUAL SE REGLAMENTA EL IMPUESTO A LA RENTA EMPRESARIAL (IRE) ESTABLECIDO EN LA LEY N° 6380/2019 "DE MODERNIZACIÓN Y SIMPLIFICACIÓN DEL SISTEMA TRIBUTARIO NACIONAL"


Artículo 23.- Valor Impositivo de los Activos Fijos en su 2do. Párrafo expresa....La revaluación del valor de costo de los bienes del activo fijo será identificado en sus respectivos rubros por separado, bajo la categoría de "Revalúo técnico no deducible" con el objeto de liquidar el Impuesto al momento de su efectiva realización.

Artículo 36.- Variaciones Patrimoniales se expresa que; Las rentas brutas provenientes de variaciones patrimoniales por transformación biológica; de las revaluaciones técnicas o extraordinarias de los activos fijos e intangibles no serán consideradas renta gravada del ejercicio fiscal en que se produzca, pero tampoco podrá ser considerada como gasto deducible la cuota de depreciación anual, ni como costo deducible el valor revaluado al momento de su efectiva realización.

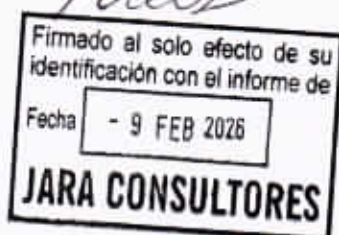
Para estos casos, la reserva de revalúo así determinada, deberá ser expuesta en una cuenta separada dentro del patrimonio neto.

Artículo 67.- Reservas de Revalúo expresa que; Las reservas de revalúo son aquellas creadas a partir de las revaluaciones técnicas o extraordinarias de los bienes del activo fijo e intangibles.

Estas reservas no serán deducibles ni estarán gravadas al momento de su constitución, sino al momento de su efectiva realización.



ES COPIA FIEL DEL ORIGINAL



3.12. Importancia Relativa

Un hecho económico es material cuando debido a su naturaleza y cuantía, las circunstancias que lo rodean, su conocimiento o desconocimiento puede alterar significativamente las decisiones económicas de los usuarios de la información financiera.

Los Estados Financieros desglosan los rubros según lo establecido en las normas legales del activo total, del activo corriente y no corriente, del pasivo total, del pasivo corriente y no corriente, del capital de trabajo, del patrimonio y de los ingresos, según el caso. Además, se revelan importes inferiores cuando puede contribuir a una mejor interpretación de la información financiera.

3.13. Negocio en Marcha

Los estados financieros han sido preparados sobre la base del principio de negocio en marcha. La Administración ha evaluado la capacidad de la Entidad para continuar como empresa en funcionamiento, considerando la información disponible a la fecha de emisión, incluyendo resultados del periodo, estructura patrimonial, posición de liquidez y capital de trabajo, así como los principales riesgos inherentes al sector (particularmente los relacionados con volatilidad cambiaria y financiamiento operativo). Como resultado de dicha evaluación, la Administración concluye que la Entidad cuenta con recursos suficientes para continuar operando en el futuro previsible y, en consecuencia, no se han identificado incertidumbres materiales que generen dudas significativas sobre la capacidad de la Entidad para continuar como negocio en marcha.

3.14. Sucursales en el exterior

La Entidad no cuenta con sucursales en el exterior.

3.15. Participación en otras sociedades

La Entidad no cuenta con participación en otras sociedades controladas o no controladas.

3.16. Nómina de la dirección y el personal superior

Plana Ejecutiva al cierre del ejercicio 2025

| | | |
|---------------------|---|----------------|
| Presidente | : | Eddie Jara |
| Gerente General | : | William Wilka |
| Director Financiero | : | Luis Gómez |
| Auditor Interno | : | Ronald Saguier |

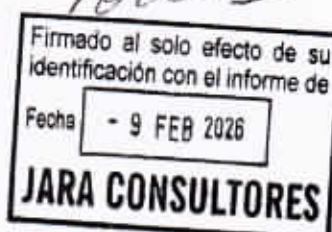
COPIA DEL ORIGINAL

4. COMPOSICION DE PRINCIPALES CUENTAS PATRIMONIALES

4.1. Disponibilidades

Este rubro es considerado por la Entidad como dinero disponible en cuentas bancarias tanto en Guaraníes como en Dólares Americanos, cobranzas pendientes de depósito de Operadores y recaudaciones en estaciones de servicios, como fondos fijos destinados a gastos administrativos y operativos menores conforme lo establecen las normativas de administración financiera gubernamental.

8



A continuación, se detallan los principales componentes del rubro Disponible al 31 de diciembre 2025 y 2024, respectivamente:


| Cuenta | En Guaraníes | |
|--|------------------------|------------------------|
| | 2.025 | 2.024 |
| Bancos | 301.486.877.023 | 113.060.037.893 |
| Cuenta Corriente | 905.623.502 | 422.411.034 |
| Depósitos de Ahorros a la Vista | 107.450.436.960 | 57.692.639.986 |
| Depósitos en Moneda Extranjera- Cta. Cte. | 1.142.845.569 | 1.718.668.870 |
| Depósitos en Moneda Extranjera - Ahorros Vista | 191.987.970.992 | 53.226.318.003 |
| Total Disponibilidades | 301.486.877.023 | 113.060.037.893 |

4.2. Créditos

Al 31 de diciembre de 2025 y 2024, respectivamente, los saldos de Créditos Corrientes se componen de cuentas a cobrar de Operadores, Distribuidoras, Instituciones Públicas y Privadas, préstamos a funcionarios, refinanciaciones a operadores, anticipo a proveedores, créditos impositivos y otros créditos a corto plazo, como ser:

| Cuenta | En Guaraníes | |
|--|------------------------|------------------------|
| | 2.025 | 2.024 |
| Cuentas a Cobrar | 482.780.230.332 | 544.574.995.679 |
| Clientes Nacionales Privado | 281.595.965.798 | 276.575.314.500 |
| Clientes Nacionales Público | 175.587.235.890 | 168.584.853.155 |
| Clientes del Exterior | 25.597.028.644 | 98.605.294.418 |
| Cuentas a Cobrar Funcionarios | 1.278.021.808 | 809.533.606 |
| Préstamos a funcionarios | 1.278.021.808 | 809.533.606 |
| Deudores Varios | 234.002.239.659 | 26.599.745.873 |
| Débito en Suspenseo | 9.462.236.227 | 9.488.228.862 |
| Apertura de Carta de Crédito (a) | 200.859.275.000 | 1.390.078.878 |
| Deudores Provisiones Flota | 16.909.064.451 | 0 |
| Deudores Varios | 0 | 643.832.000 |
| Deudores Otros | 216.642.495 | 512.989.272 |
| Documentos a Cobrar - Refinanciaciones | 6.344.587.695 | 14.208.627.947 |
| Anticipo de Fondos a Rendir | 210.433.791 | 355.988.914 |
| Anticipos Pagados | 65.416.108.974 | 63.094.586.640 |
| Anticipo a Proveedores Locales | 65.416.108.974 | 63.094.586.640 |
| Créditos por Impuestos | 110.384.323.069 | 124.722.536.709 |
| Créditos Impositivos | 110.384.323.069 | 124.722.536.709 |
| Total Créditos | 893.860.923.842 | 758.991.864.901 |

(a) Representa la Carta de Crédito del Banco Continental por USD 30.500.000,00 gestionada para la importación de Gasoil, que esta ligada al préstamo recibido del Banco GNB por USD 25.000.000,00 a un plazo de 125 días.




Firmado al solo efecto de su
identificación con el informe de
Fecha - 9 FEB 2026
JARA CONSULTORES

4.3. Inventarios

El saldo representa el stock valorizado de combustibles en Planta V.E, Planta MJT, importaciones en curso de combustibles y materiales para consumo interno en Planta V.E. y Planta MJT, al 31 de diciembre de 2025, que comparado con el ejercicio anterior se expone a continuación:

| Cuenta | En Guaraníes | |
|--|--------------------------|------------------------|
| | 2.025 | 2.024 |
| Productos Terminados | 773.375.691.992 | 683.083.885.536 |
| Productos Derivados del Petróleo | 727.602.332.096 | 628.858.080.409 |
| Alcoholes V.E. | 45.773.359.896 | 54.225.805.127 |
| Productos en Proceso | 65.606.852.844 | 68.385.601.578 |
| Alcoholes MJT | 65.606.852.844 | 68.385.601.578 |
| Materiales, Suministros y Repuestos | 69.574.369.395 | 61.361.000.669 |
| Materiales y Repuestos V.E. y M.J.T. | 62.445.103.810 | 57.359.990.826 |
| Lubricantes | 1.903.767.896 | 1.954.445.296 |
| Insumos | 5.225.497.689 | 2.046.564.547 |
| Importaciones en curso | 121.661.966.013 | 186.170.668 |
| Total Inventario | 1.030.218.880.244 | 758.925.637.405 |

* En referencia al Contrato PR N° 317/09 entre PDVSA PETROLEO S.A. y PETROLEOS PARAGUAYOS, y la Resolución PR N° 113/09 que ratifica el contrato de servicios de Planta de Almacenaje, que tiene por objeto que PETROPAR ponga a disposición de PDVSA en carácter de Tanques Fiscales los tanques D9-917, D9-948 y D9-942, para almacenar Gasoil y ser utilizado como reserva estratégica, se informa que al cierre del ejercicio 2025, la existencia del producto Gasoil resguardado en los Tanques Fiscales habilitados para el efecto es de 67.726 litros de gasoil. Cabe resaltar que el mismo no se encuentra incluido en los saldos de existencia detallados más arriba.



Producción en Planta Alcoholera M.J.T.

Cabe mencionar, que tuvimos una disminución en la recepción por caña de los cañales censados de la zona de la ciudad de Mauricio José Troche y ciudades aledañas a la Planta Alcoholera de PETROPAR, que por consiguiente ha arrojado un costo de producción anual de Gs. 6.117 por litro que tuvo un aumento del 9% con relación al periodo 2024 debido a una disminución del rendimiento de producción de litros de alcohol por tonelada, este resultado ha sido por los costos de materia prima (caña de azúcar) durante la Zafra 2025 sin considerar los costos y gastos administrativos. A continuación, exponemos un cuadro comparativo de datos sobre la producción del alcohol en los periodos 2025-2024:

| Datos de Planta MJT | 2025 | 2024 | Variación % |
|--------------------------|-------------|-------------|-------------|
| Producción de Alcohol | 14.865.497 | 21.403.327 | -31% |
| Recepción Caña de Azúcar | 305.396.910 | 401.789.285 | -24% |
| Costo Producción Anual | 6.117 | 5.628 | 9% |

4.4. Gastos Pagados por Adelantado

El saldo de la cuenta al 31 de diciembre de 2025 y 2024, respectivamente, corresponden a Alquileres y Seguros no devengados en distintas secciones de riesgo sobre bienes y/o valores, conforme se detalla:

Firmado al solo efecto de su identificación con el informe de
 Fecha - 9 FEB 2026
JARA CONSULTORES

| Cuenta | En Guaranies | |
|--|-----------------------|----------------------|
| | 2.025 | 2.024 |
| Alquileres Pagados por Adelantado | 175.000.000 | 175.000.000 |
| Seguros No Devengados | 8.313.425.011 | 8.313.425.011 |
| De Instalaciones Industriales | 5.946.547.210 | 4.801.906.986 |
| De Existencias | 3.345.485.233 | 2.781.182.544 |
| De Elementos de Transporte | 687.961.966 | 723.011.624 |
| De Responsabilidad Civil | 6.041.158 | 7.323.857 |
| Total Gastos Pagados por Adelantado | 10.161.035.567 | 8.488.425.011 |

4.5. Otros Activos CP

El saldo de la cuenta al 31 de diciembre de 2024, corresponden a inversiones financieras en Certificado de Ahorro a Plazo Fijo en moneda de dólares americanos, depositado en Banco con calificación de primera línea, al cierre del ejercicio 2025 no hemos mantenido depósitos bajo esta la modalidad de CDA, conforme al detalle:

| Cuenta | En Guaranies | |
|-------------------------------|--------------|------------------------|
| | 2.025 | 2.024 |
| CDA's | 0 | 203.117.720.000 |
| Total Otros Activos CP | 0 | 203.117.720.000 |

4.6. Créditos Largo Plazo

Los créditos no corrientes al 31 de diciembre de 2025, comparados con el ejercicio anterior se componen de Créditos de Dudoso Cobro a empresas privadas e instituciones públicas, los Créditos que se encuentran en gestión judicial y Créditos a funcionarios, fondos depositados en bancos intervenidos con aplicación de sus provisiones; conforme se detalla:

| Cuenta | En Guaranies | |
|---|------------------------|------------------------|
| | 2.025 | 2.024 |
| Préstamos al Personal | 980.507.621 | 1.044.843.806 |
| Cuentas a Cobrar a Directores y Funcionarios LP | 980.507.621 | 1.044.843.806 |
| Créditos por Venta de dudoso Cobro | 290.663.323.857 | 244.730.118.803 |
| Cientes Directos | 140.927.707.198 | 120.705.466.678 |
| Administración Central del Gobierno | 12.609.155.906 | 6.453.228.586 |
| Entidades Descentralizadas | 118.559.063.441 | 117.446.141.665 |
| Intereses Moratorios a Cobrar | 1.436.954 | 1.436.954 |
| Penalización | 123.844.920 | 123.844.920 |
| Deudores en Gestión de Cobro Judicial | 1.480.000.000 | 1.480.000.000 |
| Banco Central del Paraguay | 370.000.000 | 370.000.000 |
| Bancosur C.D.A. | 1.110.000.000 | 1.110.000.000 |
| Deudores por Ventas | 16.629.285.891 | 15.287.818.774 |
| Eladio Avalos | 638.291.338 | 555.907.966 |
| Oscar Sekikawa | 701.197.966 | 701.197.966 |
| Istari | 713.113.730 | 713.113.730 |
| Panambi | 2.678.419.696 | 2.677.745.540 |

ES COPIA FIEL DEL ORIGINAL

Firmado al solo efecto de su
identificación con el informe de
Fecha - 9 FEB 2026
JARA CONSULTORES

4.11. Otras Cuentas por Pagar

Al 31 de diciembre de 2025, las provisiones fiscales y laborales comparadas con el ejercicio anterior, se componen de la siguiente manera:

| Cuenta | En Guaraníes | |
|--|-----------------------|-----------------------|
| | 2.025 | 2.024 |
| IVA a pagar | 409.622.898 | 476.766.120 |
| Retención IVA | 2.622.945.986 | 1.906.767.294 |
| Retención Renta | 6.425.002.365 | 5.020.352.376 |
| Retención Minist. Justicia y Defensa | 0 | 272.389.040 |
| Contribuciones Ley 2051 | 1.622.115.434 | 1.089.556.050 |
| Obligaciones laborales y cargas sociales | 2.594.247.831 | 2.575.289.118 |
| Total Otras Cuentas a Pagar | 13.673.934.514 | 11.341.119.998 |

4.12. Provisiones

Al 31 de diciembre de 2025, son las provisiones por la aprobación y recepción de bienes y/o servicios de proveedores locales y/o del exterior (importación de productos) sobre las órdenes de suministros via sistema informático, cuyos saldos exponemos en forma comparativa:

| Cuenta | En Guaraníes | |
|-----------------------------------|------------------------|------------------------|
| | 2.025 | 2.024 |
| Provisiones Varias | 9.223.128.081 | 4.086.015.619 |
| Provisiones Gastos de Importación | 512.554.873.821 | 129.449.452.065 |
| Transitoria Proveedores | 18.552.821.578 | 20.304.225.924 |
| Total Provisiones | 540.839.693.608 | 153.839.693.608 |


4.13. Ingresos Diferidos

Al 31 de diciembre del 2025, los valores recibidos en concepto de anticipo corresponden al 0,21% del total y lo restante representan a operaciones a través de Distribuidoras y Operadoras con Entidades del Estado que cuentan con facturas emitidas en modalidad Anticipo Flota conforme su Plan Financiero, el cual irá variando de acuerdo a los retiros de productos, a continuación, se detalla en el siguiente cuadro:

| Cuenta | En Guaraníes | |
|---------------------------------|-----------------------|-----------------------|
| | 2.025 | 2.024 |
| Adelanto Clientes | 144.461.107 | 144.461.107 |
| Anticipo Flota | 64.438.366.772 | 67.164.386.741 |
| Total Ingresos Diferidos | 64.583.827.879 | 67.308.847.848 |

4.14. Acreedores Comerciales LP

Al 31 de diciembre de 2025, la cuenta a pagar a largo plazo está compuesto casi totalmente por la deuda con el proveedor PDVSA (deuda según acuerdo y cargos financieros) por provisión de combustibles del exterior y a nivel local, que se detalla a continuación:




ES COPIA FIEL DEL ORIGINAL

Firmado al solo efecto de su identificación con el informe de
 Fecha - 9 FEB. 2026
JARA CONSULTORES

| Cuenta | En Guaranies | |
|--|--------------------------|--------------------------|
| | 2.025 | 2.024 |
| Proveedores del Exterior | 16.976.033 | 20.218.507 |
| Proveedores Locales | 3.368.666.034 | 4.529.853.924 |
| PDVSA Refinanciación (*) | 1.751.004.060.019 | 2.085.451.139.904 |
| Intereses a Pagar PDVSA | 431.330.667.536 | 471.427.816.956 |
| Total Acreedores Comerciales L.P. | 2.185.720.369.622 | 2.561.429.029.291 |

(*) Deuda refinanciada con PDVSA

La deuda con PDVSA PETRÓLEO SA se origina con el Contrato N° SA 134787, cuyo monto total facturado, correspondiente a 13 facturas emitidas entre los años 2008 y 2009, alcanzó el importe de USD 365.288.686,90, pagándose sólo el importe de USD 95.743.681,19, y quedando por lo tanto un saldo pendiente de pago de USD 269.545.005,71.

Según el Addendum al Contrato de Refinanciamiento suscripto entre PDVSA PETRÓLEOS S.A. y PETRÓLEOS PARAGUAYOS (PETROPAR) de fecha 29/04/11, del 10 de noviembre de 2011, el monto total refinanciado fue por el importe de USD 285.924.978,03, que incluye el monto de intereses por USD 16.379.972,32.

De este monto total refinanciado, se ha procedido a pagar USD 20.039.203,87 en concepto de amortización de capital, de conformidad al referido ADDENDUM firmado en fecha 10/11/11.

Posteriormente, se ha abonado un total de USD 10.797.916,72 en concepto de intereses **semestrales** conforme al Addendum al Contrato de Refinanciamiento, mientras se decidiera adoptar en procedimiento de cancelación de deuda debidamente acordada.

El monto de los intereses devengados al cierre del ejercicio financiero 2025 es de USD 65.496.529,03, equivalente a G. 431.330.666.785, expuesto en la cuenta INTERESES A PAGAR A PROVEEDORES.

En síntesis, el saldo de capital de la deuda es de USD. 265.885.774,16 y los intereses provisionados al 2% anual es de USD. 65.496.529,03; expuestos en el PASIVO NO CORRIENTE.

A continuación, se expone el siguiente cuadro, de manera a ilustrar de manera detallada la evolución de la deuda que PETROPAR mantiene con PDVSA:

| CONCEPTO | EN USD |
|---|-----------------------|
| MONTO TOTAL FACTURADO POR PDVSA CONTRATO N° SA 134787 | 365.288.686,90 |
| (-) MONTO TOTAL PAGADO | 95.743.681,19 |
| TOTAL ADEUDADO INICIALMENTE | 269.545.005,71 |
| (+) INTERESES | 16.379.972,32 |
| TOTAL DEUDA REFINANCIADA | 285.924.978,03 |
| (-) PAGO DE AMORTIZACION DE CAPITAL EN FECHA 25.11.11 | 20.039.203,87 |
| SALDO DEL PRINCIPAL REFINANCIADO | 265.885.774,16 |

15

ES COPIA FIEL DEL ORIGINAL

Firmado al solo efecto de su
identificación con el informe de
Fecha - 9 FEB 2026
JARA CONSULTORES

| | |
|---|-----------------------|
| PROVISION DE INTERESES DEVENGADOS AL 31.12.16 | 16.942.832,39 |
| PROVISION DE INTERESES DEVENGADOS AL 31.12.17 | 5.391.572,64 |
| PROVISION DE INTERESES DEVENGADOS AL 31.12.18 | 5.391.572,64 |
| PROVISION DE INTERESES DEVENGADOS AL 31.12.19 | 5.391.572,64 |
| PROVISION DE INTERESES DEVENGADOS AL 31.12.20 | 5.406.344,08 |
| PROVISION DE INTERESES DEVENGADOS AL 31.12.21 | 5.391.572,66 |
| PROVISION DE INTERESES DEVENGADOS AL 31.12.22 | 5.391.572,66 |
| PROVISION DE INTERESES DEVENGADOS AL 31.12.23 | 5.391.572,66 |
| PROVISION DE INTERESES DEVENGADOS AL 31.12.24 | 5.406.344,08 |
| PROVISION DE INTERESES DEVENGADOS AL 31.12.25 | 5.391.572,64 |
| SALDO DE INTERESES DEVENGADOS | 65.496.529,09 |
| TOTAL DEUDA REFINANCIADA | 331.382.303,25 |

Cabe destacar, que a partir de la recepción del Oficio JDG – 2016 – 0009 de fecha 22/01/16, de la Presidencia de PDV SA, exigiendo el cumplimiento de la obligación de pago por parte de PETROPAR, se inicia un proceso que deriva en demanda arbitral contra Petróleos Paraguayos ante la Cámara de Comercio Internacional de París por pago por parte de PETROPAR, se inicia un proceso que deriva en demanda arbitral contra Petróleos Paraguayos ante la Cámara de Comercio Internacional de París por iniciativa de Petróleos de Venezuela S.A., a través del cual, reclama el pago de la deuda. Es postura de PETROPAR, que, conforme al Acuerdo de Cooperación Energética de Caracas, Venezuela, en el que se otorga al Paraguay un financiamiento de hasta 15 años y un plazo de gracia de 2 años (según ACEC, art. 4°); y por consiguiente, reconocer la existencia de la deuda, no así su exigibilidad, que está sujeta a los plazos de financiamiento previstos en el mencionado Acuerdo. Ante esta situación de disputa, la cual no ha sido aún resuelta por el Tribunal Arbitral, y visto el informe de la Dirección Jurídica sobre la duración promedio de este tipo de procesos y las distintas coyunturas que pudieran presentarse, la causa sigue en curso.


Por otra parte, se informa que la duración en promedio de este tipo de procesos arbitrales es de 2 años; y en caso de resultado adverso, Petropar puede demandar la nulidad del laudo ante los tribunales ordinarios de París (Francia), lo cual insumiría un plazo mínimo de 6 meses a 1 año. En consecuencia, no creemos que la deuda pueda ser efectivamente ejecutada ni exigida en menos de 30 a 36 meses.

Ahora bien, la postura de PETROPAR es que el Tratado de Caracas es aplicable y PDVSA está obligada a conceder el plazo de gracia y financiamiento estipulados en el mismo, donde la obligación vencería recién en el año 2026.

ÚLTIMAS DELIGENCIAS SEGÚN INFORME DE DIRECCION JURIDICA:

Se contrató, en un primer momento, a la firma DECHERT LLP (Paris) para la defensa de los intereses de PETROPAR, siendo el Abogado Líder Eduardo Silva Romero.

ES COPIA FIEL DEL ORIGINAL



Firmado al solo efecto de su identificación con el informe de
 Fecha - 9 FEB. 2026
JARA CONSULTORES

Posteriormente, y en atención a que el Abogado Líder Dr. Eduardo Silva Romero y todo el equipo de Arbitraje Internacional migraron a una nueva firma (*Wordstone Dispute Resolution*), PETROPAR contrató a ésta última, también con sede principal en París, Francia, la cual, actualmente se encuentra a cargo de la defensa de PETROPAR en el Arbitraje Internacional iniciado por PDVSA.

El Arbitraje Internacional fue reanudado por orden del Tribunal Arbitral, tras una suspensión de varios años. Actualmente, se encuentra en fase de presentación de memoriales de las partes, réplicas y dúplicas, respectivamente; los cuales constituyen actos procesales previos al Laudo Definitivo.

4.15. Otras Cuentas por Pagar LP

Al 31 de diciembre de 2025, comparado con el ejercicio anterior, la composición de Otros Pasivos se muestra a continuación:

| Cuenta | En Guaraníes | |
|---|--------------------|--------------------|
| | 2.025 | 2.024 |
| Fondo de Desgravamen Hipotecario | 112.349.349 | 104.178.853 |
| Total Otras Cuentas a Pagar L.P. | 112.349.349 | 104.178.853 |

4.16. Patrimonio Neto

El Patrimonio Neto de la institución se encuentra compuesto por el Capital, que representa el aporte del Estado Paraguayo a la Empresa, las Reservas de Revalúo Fiscal, Revalúo Extraordinario de los bienes del Activo Fijo, los Resultados Acumulados, y por último el Resultado del Ejercicio contable. A continuación, se presenta la composición del Patrimonio Neto al 31 de diciembre de 2025 y 2024:



| Cuenta | En Guaraníes | |
|--------------------------------|--------------------------|--------------------------|
| | 2025 | 2024 |
| Capital Integrado | 25.000.000.000 | 25.000.000.000 |
| Aporte del Estado | 25.000.000.000 | 25.000.000.000 |
| Reservas | 1.373.521.110.124 | 1.373.521.110.124 |
| Reservas Facultativas | 40.738.406.386 | 40.738.406.386 |
| Reserva Revalúo Fiscal | 286.217.551.985 | 286.217.551.985 |
| Reserva Revalúo Extraordinario | 1.046.565.151.753 | 1.046.565.151.753 |
| Resultados | -328.427.280.117 | -600.813.016.789 |
| Resultados Acumulados | -623.679.386.196 | -352.007.638.545 |
| Resultado del Ejercicio | 295.252.106.079 | -248.805.378.244 |
| Total Patrimonio Neto | 1.070.093.830.007 | 797.708.093.335 |

5. COMPOSICION DE PRINCIPALES CUENTAS DE RESULTADOS

5.1. Reconocimiento de las ganancias y pérdidas

La Entidad aplicó el principio de lo devengado a los efectos del reconocimiento de ingresos e imputación de egresos o costos incurridos.

ES COPIA FIEL DEL ORIGINAL

Firmado al solo efecto de su
identificación con el informe de
Fecha - 9 FEB 2026
JARA CONSULTORES

5.2. Ingresos

Se detalla la composición de los ingresos, al 31 de diciembre de 2025 y 2024, respectivamente:

| Cuenta | En Guaranies | |
|--|--------------------------|--------------------------|
| | 2.025 | 2.024 |
| Ingresos Operativos | 4.143.427.469.399 | 4.195.190.842.292 |
| Ingresos por Ventas Sector Privado | 4.109.102.863.833 | 4.109.663.235.336 |
| Ingresos por Ventas Sector Público | 34.324.605.566 | 85.573.216.356 |
| Menos: Descuentos Concedidos | 0 | -45.609.400 |
| Otros Ingresos | 419.676.042.274 | 109.284.836.537 |
| Intereses Cobrados a Terceros | 3.803.345.108 | 2.515.855.204 |
| Intereses y Comisiones No Operativos | 27.172.441.392 | 26.379.521.659 |
| Ingresos por Servicios | 6.976.787.476 | 7.609.679.032 |
| Diferencia en Recepción de Importación | 18.002.395.375 | 25.290.128.602 |
| Utilidades Varias | 19.370.723.004 | 16.563.541.833 |
| Resultado por Diferencia de Cambio | 328.614.094.828 | 0 |
| Ingresos por Flota | 15.736.255.091 | 30.926.110.207 |
| Total Ingresos | 4.563.103.511.673 | 4.304.475.678.829 |

Cabe resaltar que en el periodo económico 2025, los ingresos por ventas han disminuido en un 1,24% con relación al ejercicio anterior; no obstante, obtuvimos mayor volumen de ventas, y un margen bruto del 4% más que el año 2024.

Ejecución Presupuestaria de Ingresos

A continuación, se expone el nivel de ejecución de nuestro presupuesto vigente del ejercicio 2025 con un 90% recaudado del 56% devengado que representa en el presente año por Gs. 4.060.599.052.224, como se detalla en el siguiente cuadro:

| RUBRO | DESCRIPCION | PRESUPUESTO INICIAL | MODIFICACIONES | PRESUPUESTO VIGENTE | DEVENGADO | % EJECUCION | RECAUDADO | % EJECUCION |
|-------|------------------------|---------------------|----------------|---------------------|-------------------|-------------|-------------------|-------------|
| 100 | INGRESOS CORRIENTES | 7.339.980.753.060 | -9.000.000.000 | 7.330.980.753.060 | 4.552.839.034.646 | 55,76% | 4.087.771.493.616 | 90% |
| 160 | RENTAS DE LA PROPIEDAD | 35.204.626.003 | | 35.204.626.003 | 27.172.441.392 | 77,18% | 27.172.441.392 | 100% |
| 170 | INGRESOS DE OPERACION | 7.304.776.127.057 | -9.000.000.000 | 7.295.776.127.057 | 4.525.666.593.254 | 55,88% | 4.000.599.052.224 | 90% |

ES COPIA FIEL DEL ORIGINAL

Firmado al solo efecto de su
identificación con el informe de
Fecha - 9 FEB 2026
JARA CONSULTORES

5.3. Egresos

Se detalla la composición de los egresos, al 31 de diciembre de 2025 y 2024:

| Cuenta | En Guaranies | |
|---|--------------------------|--------------------------|
| | 2.025 | 2.024 |
| Costos de Ventas | 3.780.358.009.025 | 3.998.257.539.276 |
| Costo de Venta Planta V.E. | 3.686.084.502.933 | 3.804.036.283.501 |
| Costo de Venta EE.SS. | 0 | 36.213.966.126 |
| Costo de Venta Bunker | 56.301.789.709 | 33.136.164.524 |
| Costo de Venta Exportación | 28.152.899.694 | 120.545.304.938 |
| Costo de Venta Lubricantes | 8.038.912.706 | 0 |
| Costo de Venta Insumos | 1.779.903.983 | 4.325.820.187 |
| Gastos Operativos | 348.899.273.885 | 274.878.563.184 |
| Gastos de Comercialización | 148.456.370.498 | 115.251.421.999 |
| Gastos de Administración | 200.442.903.387 | 159.627.141.185 |
| Gastos Financieros | 43.653.461.726 | 215.092.491.119 |
| Gastos de Financiación | 43.653.461.726 | 43.979.596.628 |
| Resultado por Diferencia de Cambio | 0 | 171.112.894.491 |
| Gastos Legales | 26.296.161.314 | 22.297.549.756 |
| IVA Gasto | 21.822.544.927 | 17.881.709.170 |
| Impuestos y otros | 4.473.616.387 | 4.415.840.586 |
| Otras Provisiones | 4.017.676.816 | 7.678.559.772 |
| Provisiones Pasivos Varios (Ver Nota 3.9) | 4.017.676.816 | 7.678.559.772 |
| Depreciaciones y Amortizaciones | 29.046.083.778 | 29.820.977.315 |
| Depreciaciones y Amortizaciones | 29.046.083.778 | 29.820.977.315 |
| Pérdida Baja de activos fijos | 343.320.084 | 0 |
| Previsiones | 1.180.514.411 | 1.751.792.217 |
| Total Egresos | 4.233.794.501.039 | 4.549.777.472.639 |

Ejecución Presupuestaria de Egresos

ES COPIA FIEL DEL ORIGINAL

A continuación, se expone el nivel de ejecución de nuestro presupuesto vigente del ejercicio 2025 con un 92% pagado del 57% obligado que representa en el presente año por Gs. 3.880.361.658.956, como se detalla en el siguiente cuadro:

| O.G. | DESCRIPCION | PRESUPUESTO INICIAL | MODIFICACIONES | PRESUPUESTO VIGENTE | OBLIGADO | % EJECUCION | PAGADO | % PAGADO |
|------|-----------------------------|---------------------|----------------|---------------------|-------------------|-------------|-------------------|----------|
| 100 | SERVICIOS PERSONALES | 168.433.348.675 | 0 | 168.433.348.675 | 155.609.702.868 | 92% | 152.969.545.286 | 96% |
| 200 | SERVICIOS NO PERSONALES | 145.498.217.293 | 25.426.425.948 | 170.924.643.241 | 102.336.235.235 | 60% | 99.221.423.340 | 97% |
| 300 | BIENES DE CONSUMO E INSUMOS | 55.686.158.698 | 989.800.000 | 56.675.958.698 | 21.255.906.216 | 38% | 19.959.213.198 | 94% |
| 400 | BIENES DE CAMBIO | 6.051.154.994.607 | 0 | 6.051.154.994.607 | 3.608.526.791.961 | 60% | 3.266.117.930.446 | 91% |
| 500 | INVERSION FISICA | 484.853.509.085 | 42.866.046.777 | 507.719.555.862 | 169.654.573.535 | 33% | 165.097.562.989 | 97% |
| 600 | INVERSION FINANCIERA | 980.000.000 | 0 | 980.000.000 | 980.000.000 | 100% | 980.000.000 | 100% |

19

Firmado al solo efecto de su identificación con el informe de
 Fecha - 9 FEB 2026
JARA CONSULTORES

| | | | | | | | | |
|-----|----------------------|--------------------------|-----------------------|--------------------------|--------------------------|------------|--------------------------|------------|
| 800 | TRANSFERENCIAS | 126.211.660.485 | 54.000.000 | 126.265.660.485 | 126.027.031.781 | 100% | 121.995.667.624 | 97% |
| 900 | OTROS GASTOS | 395.482.864.217 | -78.336.272.725 | 317.146.591.492 | 54.321.046.013 | 17% | 54.020.316.073 | 99% |
| | TOTAL GENERAL | 7.408.300.753.060 | -9.000.000.000 | 7.399.300.753.060 | 4.236.713.289.629 | 57% | 3.880.361.658.956 | 92% |

5.4. Diferencia de Cambio en Moneda Extranjera

Las diferencias de cambio correspondientes al mantenimiento de activos y pasivos en moneda extranjera (dólares americanos) se muestran en las líneas del estado de resultados "Diferencia de Cambio" y su resultado neto se expone a continuación:


| Cuenta | En Guaraníes | |
|---|------------------------|-------------------------|
| | 2.025 | 2.024 |
| Diferencia de Cambio (+) | 715.128.169.740 | 156.251.165.720 |
| Diferencia de Cambio (-) | -386.514.074.912 | -327.364.060.211 |
| Resultado Valuación Activo y Pasivo M.E. | 328.614.094.828 | -171.112.894.491 |

El componente que genero una mayor ganancia por Diferencia de Cambio constituye la deuda provisionada de Petróleos de Venezuela S.A. (PDVSA), cuyo saldo al cierre del ejercicio fiscal 2025, entre capital e intereses, asciende a USD 331.382.303,25 (Nota 4.12), generando el afecto adverso al convertirlo a moneda local, considerando que la cotización del dólar americano tuvo una disminución al fin del presente ejercicio. (Véase Nota 3.3)

5.5. Resultado del Ejercicio

Con el cierre del presente ejercicio fiscal 2025, se ha obtenido un resultado operativo positivo, mejorando lo del año anterior en un 180% aproximadamente. A continuación, se expone un cuadro de resumen para mejor apreciación:

| | |
|--|------------------------|
| Resultado del Ejercicio Neto | 295.252.106.079 |
| (+) Impuesto a la Renta | 34.056.904.555 |
| (+) Depreciaciones y Amortizaciones Activos | 29.046.083.778 |
| (+) Constitución de Provisiones | 1.165.387.058 |
| (+) Comisiones y Gastos Bancarios | 364.304.452 |
| (+) Otros Intereses Pagados | 36.602.618.709 |
| (+) Intereses Pagados a Entidades Bancarias y Financieras | 6.686.538.565 |
| (+) Impuestos, Patentes, Tasas y Otras Contribuciones | 31.233.934.232 |
| (-) Intereses Cobrados a Clientes | -3.803.345.108 |
| (-) Intereses y Comisiones Bancarias | -27.172.441.392 |
| (-) Resultado por Diferencia de Cambio | -329.010.954.154 |
| (-) Diferencia recepción de importación y existencia tanques | -18.505.029.908 |
| Resultado Operativo | 55.916.106.866 |



Firmado al solo efecto de su
identificación con el informe de
Fecha - 9 FEB 2026
JARA CONSULTORES

ES COPIA FIEL DEL ORIGINAL

6. DETALLE DE GASTOS NO DEDUCIBLES.

Al cierre del ejercicio económico 2025, se han tenido gastos no deducibles que arroja una ganancia fiscal base imponible para el impuesto a la renta empresariales, así como se expone:

| LIQUIDACIÓN IRE 2025 | |
|--|------------------------|
| Resultado del Ejercicio Contable | 329.309.010.634 |
| (+) Gastos No Deducibles | 11.260.034.912 |
| Base Imponible Fiscal | 340.569.045.546 |
| (-) IRE Tasa del 10% | 34.056.905.555 |
| Resultado del ejercicio neto de impuestos | 295.252.105.079 |

7. CONTINGENCIAS O HECHOS RELEVANTES

7.1. Activos Contingentes

En el período fiscal cerrado el 31/12/2025 y 2024, respectivamente, no se registraron Activos Contingentes.

7.2. Pasivos Contingentes

En el periodo fiscal cerrado al 31/12/2025 y 2024, no se registran Pasivos Contingentes a nivel local. Es importante mencionar que la Entidad posee varios procesos iniciados a favor y en contra que ascienden a un estimado de Gs. 66.000.000.000; y que, de acuerdo a estimaciones de los Asesores Legales, las probabilidades de declararse perdedor a la Entidad oscilan entre el 20% y el 80%.

8. HECHOS POSTERIORES


No se cuentan con hechos posteriores en el presente periodo.


9. CUENTAS DE ORDEN

No se utilizan cuentas de orden en el presente periodo.


Carlos Ayala
 Contador


Luis Gómez Francia
 Director Financiero


William Wilka
 Gerente General


Eddie Jara
 Presidente



ES COPIA FIEL DEL ORIGINAL.

3 Dictamen sobre Ejecución Presupuestaria al 31 de diciembre de 2025

DICTAMEN DEL AUDITOR EXTERNO SOBRE LA EJECUCION PRESUPUESTARIA

Señor:

Lic. Eddie Jara Rojas, Presidente

Petróleos Paraguayos (PETROPAR)

Presente

Identificación de los estados financieros sujetos de la auditoría.

Hemos examinado la Ejecución Presupuestaria de Ingresos y Egresos de **Petróleos Paraguayos (PETROPAR)**, que comprende los ingresos percibidos y los gastos efectuados y la ejecución de presupuesto del Ejercicio Fiscal 2025, aprobados y asignados a Petróleos Paraguayos.

Responsabilidad de la Administración sobre la Ejecución Presupuestaria.

La preparación y presentación de la Ejecución Presupuestaria de Ingresos y Egresos, es responsabilidad de la administración de la Institución de acuerdo con Normas, vigentes en la República del Paraguay. Esta responsabilidad incluye; I) el diseño implementación y mantenimiento de controles internos relevantes relativos a la preparación y presentación adecuada de los informes, tal que los mismos estén exentos de errores materiales debido a fraude o error, II) la selección y aplicación de las políticas administrativas apropiadas. Todo esto en el marco de un diligenciamiento correcto de la administración de los recursos de la entidad, que le fueron asignados.

Responsabilidad del Auditor.

Nuestra responsabilidad consiste en expresar una opinión sobre la Ejecución Presupuestaria de Ingresos y Egresos, basados en nuestra Auditoría.

Alcance.

Nuestra auditoría se efectuó de acuerdo con Normas técnicas de aceptación general. Estas normas requieren que planifiquemos y realicemos la Auditoría para obtener una seguridad razonable sobre si la Ejecución Presupuestaria está exento de errores materiales. Una auditoría comprende la realización de procedimientos con el fin de obtener evidencia de Auditoría sobre las cifras y exposiciones en la Ejecución Presupuestaria. Los procedimientos seleccionados dependen del juicio del auditor incluyendo la evaluación de los riesgos de errores materiales en la Ejecución Presupuestaria, debido a fraude o error. En la realización de estas evaluaciones de riesgo el auditor considera los controles internos relevantes relativos a la preparación y presentación adecuada de la Ejecución Presupuestaria de la Institución a fin de diseñar procedimientos de Auditoría que son apropiados en las circunstancias, pero no con el propósito de expresar una opinión sobre la efectividad del control interno. Una Auditoría también incluye la evaluación de la adecuación de las políticas administrativas utilizadas y la razonabilidad de los procedimientos realizadas por la Administración de Petróleos Paraguayos (PETROPAR), así como la evaluación de la presentación general de la Ejecución Presupuestaria, consideramos que la evidencia de Auditoría que hemos obtenido es suficiente y apropiada para fundamentar nuestra opinión de Auditoría.



Opinión.

En nuestra opinión, el informe de Ejecución de Ingresos y Egresos que se adjuntan, presentan razonablemente en todos sus aspectos importantes, los ingresos percibidos y los gastos efectuados en la Ejecución Presupuestaria de **Petróleos Paraguayos (PETROPAR)** al 31 de diciembre de 2025, de conformidad a lo establecido en la normativa que le es aplicable a Petróleos Paraguayos y complementariamente con las normas técnicas utilizadas para el registro de este tipo de operaciones.

09 de febrero de 2026



Lic. Arnaldo Jara
Auditor Externo
Reg. Profesional DNIT N° 152

4 Ejecución Presupuestaria al 31 de diciembre de 2025

**EJECUCION DE INGRESOS POR ENTIDAD Y FUENTE
DEL MES DE ENERO AL MES DE DICIEMBRE**

Consolidado por: 5 NIVEL X DET. ORIG.

Niv. desde: 25 hasta: 25 Ent. desde: 6 hasta: 6

| Grupo del Subgrupo Origen | Detalle Origen | DESCRIPCION | PRESUPUESTO INICIAL | MODIFICACIONES | PRESUPUESTO VIGENTE | INGRESOS DEVENGADOS | INGRESOS RECAUDADOS | POR RECIBIR |
|---------------------------|---|-------------|--------------------------|----------------|--------------------------|--------------------------|--------------------------|--------------------------|
| 100 | INGRESOS CORRIENTES | | 7.330.900.753.060 | - | 7.330.900.753.060 | 4.552.839.034.646 | 4.017.771.493.816 | 3.243.209.259.444 |
| 160 | RENTAS DE LA PROPIEDAD | | 35.204.626.003 | 0 | 35.204.626.003 | 27.172.441.392 | 27.172.441.392 | 9.032.184.611 |
| 161 | INTERESES | | 35.204.626.003 | 0 | 35.204.626.003 | 27.172.441.392 | 27.172.441.392 | 8.032.184.611 |
| 1 | INTERESES POR PRESTAMOS | | 264.000.000 | 0 | 264.000.000 | 99.648.905 | 99.648.905 | 164.351.095 |
| 2 | INTERESES POR DEPOSITOS | | 34.940.626.003 | 0 | 34.940.626.003 | 27.072.794.487 | 27.072.794.487 | 7.887.833.516 |
| 170 | INGRESOS DE OPERACION (SECTOR EMPRESARIAL Y FINANCIERO) | | 7.304.776.127.057 | - | 7.295.776.127.057 | 4.525.068.593.254 | 4.060.599.052.224 | 3.235.177.074.833 |
| 171 | INGRESOS DE OPERACION | | 7.304.776.127.057 | - | 7.285.776.127.057 | 4.525.668.593.254 | 4.060.599.052.224 | 3.235.177.074.833 |
| 1 | VENTAS BRUTAS | | 7.170.976.127.057 | - | 7.181.876.127.057 | 4.489.212.865.137 | 4.024.145.344.107 | 3.137.530.782.950 |
| 9 | OTROS INGRESOS DE OPERACION | | 134.100.000.000 | - | 134.100.000.000 | 36.453.708.117 | 36.453.708.117 | 97.646.291.883 |
| 300 | RECURSOS DE FINANCIAMIENTO | | 68.320.000.000 | 0 | 68.320.000.000 | 330.770.722.317 | 330.770.722.317 | 202.450.722.317 |
| 330 | RECUPERACION DE PRESTAMOS | | 68.320.000.000 | 0 | 68.320.000.000 | 49.335.851.317 | 49.335.851.317 | 18.384.148.683 |
| 331 | REEMBOLSO DE PRESTAMOS DEL SECTOR PUBLICO | | 67.300.000.000 | 0 | 67.300.000.000 | 49.133.333.332 | 49.133.333.332 | 18.166.866.688 |
| 9 | VIARIOS | | 67.300.000.000 | 0 | 67.300.000.000 | 48.133.333.332 | 48.133.333.332 | 18.166.866.688 |
| 332 | REEMBOLSO DE PRESTAMOS DEL SECTOR PRIVADO | | 1.020.000.000 | 0 | 1.020.000.000 | 802.517.985 | 802.517.985 | 217.482.015 |
| 9 | VIARIOS | | 1.020.000.000 | 0 | 1.020.000.000 | 802.517.985 | 802.517.985 | 217.482.015 |
| 340 | SALDO INICIAL DE CAJA | | 0 | 0 | 0 | 280.834.871.000 | 280.834.871.000 | 280.834.871.000 |
| 343 | SALDO INICIAL DE RECURSOS INSTITUCIONALES | | 0 | 0 | 0 | 280.834.871.000 | 280.834.871.000 | 280.834.871.000 |
| 12 | DE RECURSOS PROPIOS | | 0 | 0 | 0 | 280.834.871.000 | 280.834.871.000 | 280.834.871.000 |
| Total General: | | | 7.408.300.753.060 | - | 7.399.300.753.060 | 4.883.609.756.963 | 4.418.542.215.933 | 2.980.758.537.127 |

| | | | | | | | |
|------------------|--|----------------|---|---------------|---|----------------|---|
| GLORIA | Firmado digitalmente por GLORIA ELIZABETH FERNANDEZ AQUINO | CARLOS | Firmado digitalmente por CARLOS ALBERTO AYALA DELGADO | LUIS | Firmado digitalmente por LUIS ADOLFO GOMEZ FRANCI | WILLIAM | Firmado digitalmente por WILLIAM ALEJANDRO WILKA MATERI |
| ELIZABETH | | ALBERT | | ADOLFO | | ALEJAN | |
| FERNANDE | | O AYALA | | GOMEZ | | DRO | |
| Z AQUINO | | DELGAD | | FRANCI | | WILKA | |
| | Fecha: 2026.02.23 09:59:52 -03'00' | | Fecha: 2026.02.25 09:18:52 -03'00' | | Fecha: 2026.02.24 13:27:29 -03'00' | | Fecha: 2026.02.25 11:08:43 -03'00' |

Firmado al solo efecto de su identificación con el informe de

Fecha - 9 FEB 2026

JARA CONSULTORES

'PETRO. PARAG.'
V.A.F.
CRLEJ4AZ
Nivel 25 hasta 25 Entidad: 6 hasta 6 Clase 0 hasta 9 Prog. 0 hasta 999 Proyecto/Actividad: 0 hasta 99 Obj: 0 hasta 999 Fuente 0 hasta 99 Fm. 0 hasta 999 Pars: 0 hasta 999 Opt. 0
Proyectos: Snp:

LISTADO DE EJECUCION PRESUPUESTARIA POR EL OBJETO DEL GASTO
SOBRE MOVIMIENTOS DESDE EL 01/01/2025 AL 31/12/2025

FECHA 20/12/2026
HORA 11:00:50
PAGINA 1

| OBJ GAS | DESCRIPCION | PRESUPUESTO INICIAL | MODIFICACIONES | PRESUPUESTO VIGENTE | OBLIGADO | SALDO PRESUPUESTARIO | PAGADO | OBLIGACIONES PENDIENTE DE PAGO |
|---------|--|---------------------|----------------|---------------------|-----------------|----------------------|-----------------|--------------------------------|
| 100 | SERVICIOS PERSONALES | 168.433.348.675 | 0 | 168.433.348.675 | 155.009.702.868 | 12.823.645.807 | 152.989.545.286 | 2.640.157.582 |
| 110 | REMUNERACIONES BÁSICAS | 39.662.056.941 | 0 | 39.662.056.941 | 28.039.662.128 | 11.622.394.813 | 28.039.662.128 | 0 |
| 111 | SUELDOS | 36.305.350.284 | 0 | 36.305.350.284 | 25.755.690.490 | 10.549.659.794 | 25.755.690.490 | 0 |
| 113 | GASTOS DE REPRESENTACIÓN | 305.779.200 | 0 | 305.779.200 | 254.581.150 | 51.198.050 | 254.581.150 | 0 |
| 114 | AGUINALDO | 3.050.027.457 | 0 | 3.050.027.457 | 2.029.300.488 | 1.020.726.969 | 2.029.300.488 | 0 |
| 120 | REMUNERACIONES TEMPORALES | 6.332.231.052 | 2.333.542.201 | 3.998.688.851 | 3.051.662.687 | 347.026.164 | 3.252.811.595 | 398.861.092 |
| 122 | GASTOS DE RESIDENCIA | 324.000.000 | 0 | 324.000.000 | 324.000.000 | 0 | 0 | 0 |
| 123 | REMUNERACIÓN EXTRAORDINARIA | 2.524.881.012 | 1.370.500.000 | 1.154.381.012 | 1.131.854.848 | 23.026.164 | 921.352.361 | 210.502.467 |
| 125 | REMUNERACION ADICIONAL | 3.483.350.040 | 963.542.201 | 2.519.807.839 | 2.519.807.839 | 0 | 2.331.459.214 | 188.348.625 |
| 130 | ASIGNACIONES COMPLEMENTARIAS | 68.953.848.136 | 1.088.542.201 | 70.042.390.337 | 69.639.358.272 | 403.034.065 | 67.595.560.938 | 2.143.795.334 |
| 131 | SUBSIDIO FAMILIAR | 1.366.811.782 | 1.068.542.201 | 2.435.353.983 | 2.361.769.706 | 92.584.277 | 2.361.769.706 | 0 |
| 133 | BONIFICACIONES | 48.977.862.916 | 0 | 48.977.862.916 | 48.935.533.084 | 42.139.862 | 48.840.065.762 | 206.437.272 |
| 134 | APORTE JUBILATORIO DEL EMPLEADOR | 16.985.373.440 | 0 | 16.985.373.440 | 16.915.067.729 | 70.305.711 | 15.445.067.729 | 1.470.000.000 |
| 137 | GRATIFICACIONES POR SERVICIOS ESPECIALES | 1.824.998.998 | 0 | 1.824.998.998 | 1.426.965.773 | 198.034.225 | 1.148.807.711 | 278.368.962 |
| 140 | PERSONAL CONTRATADO | 14.219.340.721 | 1.245.000.000 | 15.464.340.721 | 15.013.149.956 | 451.190.765 | 14.879.044.514 | 134.105.442 |
| 142 | CONTRATACIÓN DE PERSONAL DE SALUD | 505.194.105 | 65.000.000 | 570.194.105 | 570.194.105 | 313 | 565.735.418 | 4.459.374 |
| 144 | JORNALES | 10.320.077.347 | 950.000.000 | 9.370.077.347 | 9.357.806.071 | 12.272.276 | 9.279.901.891 | 77.903.180 |
| 145 | HONORARIOS PROFESIONALES | 3.394.069.269 | 2.130.000.000 | 5.524.069.269 | 5.095.181.093 | 436.918.176 | 5.033.407.205 | 91.743.886 |
| 190 | OTROS GASTOS DEL PERSONAL | 39.265.871.825 | 0 | 39.265.871.825 | 39.265.871.825 | 0 | 39.202.468.111 | 63.405.714 |
| 199 | OTROS GASTOS DEL PERSONAL | 39.265.871.825 | 0 | 39.265.871.825 | 39.265.871.825 | 0 | 39.202.468.111 | 63.405.714 |
| 200 | SERVICIOS NO PERSONALES | 145.498.217.293 | 25.426.425.948 | 170.924.643.241 | 102.336.235.235 | 68.588.408.006 | 99.221.423.340 | 3.114.811.895 |
| 210 | SERVICIOS BÁSICOS | 7.271.358.320 | 2.000.000.000 | 9.271.358.320 | 6.307.965.104 | 3.963.393.216 | 5.307.965.104 | 0 |
| 211 | ENERGÍA ELÉCTRICA | 6.211.260.000 | 2.000.000.000 | 8.211.260.000 | 5.274.222.930 | 2.937.037.070 | 5.274.222.930 | 0 |
| 212 | AGUA | 81.478.320 | 0 | 81.478.320 | 81,478,320 | 0 | 0 | 0 |
| 214 | TELÉFONOS, TELEFAX Y OTROS SERVICIOS DE TELECOMUNICACIONES | 978.600.000 | 0 | 978.600.000 | 33.742.174 | 944.857.826 | 33,742,174 | 0 |
| 220 | TRANSPORTE Y ALMACENAJE | 25.969.205.124 | 0 | 25.969.205.124 | 17.464.324.134 | 8.564.880.990 | 16,744,740,770 | 859,583,364 |
| 221 | TRANSPORTE | 21.160.724.124 | 0 | 21.160.724.124 | 14.298.690.214 | 6.861.033.910 | 14,298,690,214 | 0 |
| 223 | TRANSPORTE DE PERSONAS | 4.808.481.000 | 0 | 4.808.481.000 | 3.104.833.920 | 1.703.647.080 | 2,445,050,558 | 969,583,364 |
| 230 | PASAJES Y VIÁTICOS | 2.649.000.000 | 300.000.000 | 2.949.000.000 | 2.408.025.897 | 540.974.103 | 2,343,631,883 | 64,394,014 |
| 231 | PASAJES | 649.000.000 | 300.000.000 | 949.000.000 | 840.563.066 | 308.436.934 | 583,623,066 | 56,840,000 |
| 232 | VIÁTICOS Y MOVILIDAD | 2.000.000.000 | 0 | 2.000.000.000 | 1.748.520.479 | 201.479.521 | 1,741,266,465 | 7,454,014 |
| 239 | PASAJES Y VIÁTICOS VARIOS | 0 | 50.000.000 | 50.000.000 | 18,942,352 | 31,057,648 | 18,942,352 | 0 |
| 240 | GASTOS POR SERVICIOS DE ASEO, MANTENIMIENTO Y REPARACIONES | 50.829.720.000 | 779.350.872 | 51.609.070.872 | 25.829.484.364 | 25,779,586,508 | 25,000,180,228 | 829,304,136 |
| 242 | MANTENIMIENTO Y REPARACIONES MENORES DE EDIFICIOS Y LOCALES | 1.012.480.000 | 3,016,696,752 | 4.829,176,752 | 963,948,835 | 4,165,529,917 | 662,920,448 | 10,829,387 |
| 243 | MANTENIMIENTO Y REPARACIONES MENORES DE MAQUINARIAS, EQUIPOS | 37.597.000.000 | 3,037,347,680 | 34,049,732,120 | 17,007,046,858 | 17,542,685,262 | 17,007,046,858 | 0 |
| 244 | MANTENIMIENTO Y REPARACIONES MENORES DE EQUIPOS DE TRANSPORT | 2.550.000.000 | 0 | 2.050.000.000 | 637,909,105 | 1,412,090,895 | 690,006,283 | 47,902,862 |

**LISTADO DE EJECUCION PRESUPUESTARIA POR EL OBJETO DEL GASTO
SOBRE MOVIMIENTOS DESDE EL 01/01/2025 AL 31/12/2025**

Nivel: 25 hasta: 25 Entidad: 6 hasta: 6 Clase: 6 hasta: 6 Prog: 2 hasta: 999 Proyecto/Actividad: 0 hasta: 999 Fuente: 0 hasta: 999 Fin.: 0 hasta: 999 Pais: 0 hasta: 999 Doc.: 0

| OBJ. GAS. | DESCRIPCION | PRESUPUESTO INICIAL | MODIFICACIONES | PRESUPUESTO VIGENTE | OBLIGADO | SALDO PRESUPUESTARIO | PAGADO | OBLIGACIONES PENDIENTE DE PAGO |
|------------|---|-----------------------|-----------------------|-----------------------|-----------------------|-----------------------|-----------------------|--------------------------------|
| 245 | SERVICIOS DE LIMPIEZA, ASEO Y FUMIGACIÓN | 10.030.160.000 | 0 | 10.030.160.000 | 7.520.670.669 | 2.509.480.434 | 6.750.206.669 | 770.472.987 |
| 246 | MANTENIMIENTO Y REPARACIONES MENORES DE INSTALACIONES | 200.000.000 | 0 | 200.000.000 | 0 | 200.000.000 | 0 | 0 |
| 247 | MANTENIMIENTO Y REPARACIONES MENORES DE OBRAS | 450.000.000 | 0 | 450.000.000 | 0 | 450.000.000 | 0 | 0 |
| 250 | ALQUILERES Y DERECHOS | 0 | 1.920.649.128 | 1.920.649.128 | 1.897.376.743 | 23.272.385 | 1.859.731.288 | 38.845.455 |
| 251 | ALQUILER DE EDIFICIOS Y LOCALES | 0 | 1.920.649.128 | 1.920.649.128 | 1.897.376.743 | 23.272.385 | 1.859.731.288 | 38.845.455 |
| 260 | SERVICIOS TÉCNICOS Y PROFESIONALES | 49.416.744.289 | 20.426.425.946 | 69.843.170.237 | 46.158.291.871 | 23.884.879.166 | 44.846.797.905 | 1.311.493.166 |
| 261 | DE INFORMÁTICA Y SISTEMAS COMPUTARIZADOS | 5.239.032.000 | - | 4.956.532.000 | 1.899.091.856 | 3.258.440.144 | 1.898.091.856 | 0 |
| 262 | IMPRENTA, PUBLICACIONES Y REPRODUCCIONES | 2.906.080.000 | - | 42.000.000 | 492.454.449 | 2.371.625.651 | 455.351.504 | 37.102.845 |
| 263 | SERVICIOS BANCARIOS | 450.000.000 | 6.400.000.000 | 6.850.000.000 | 6.820.319.827 | 229.680.173 | 6.820.319.827 | 0 |
| 264 | PRIMAS Y GASTOS DE SEGUROS | 8.600.000.000 | 0 | 8.600.000.000 | 7.196.168.395 | 1.413.811.605 | 7.099.268.867 | 86.919.638 |
| 265 | PUBLICIDAD Y PROPAGANDA | 4.813.000.000 | 290.000.000 | 4.863.000.000 | 3.289.183.816 | 1.593.816.384 | 3.289.183.816 | 0 |
| 266 | CONSULTORIAS, ASESORIAS E INVESTIGACIONES | 8.270.000.000 | 6.228.425.946 | 14.498.425.946 | 8.289.394.434 | 6.229.031.514 | 8.289.394.434 | 0 |
| 267 | PROMOCIONES Y EXPOSICIONES | 1.404.000.000 | 32.500.000 | 1.436.500.000 | 1.389.418.074 | 47.081.926 | 1.389.418.074 | 0 |
| 268 | SERVICIOS DE COMUNICACIONES | 2.840.232.289 | 0 | 2.840.232.289 | 1.340.021.622 | 1.500.210.667 | 1.340.021.622 | 866.596.248 |
| 269 | SERVICIOS TÉCNICOS Y PROFESIONALES VARIOS | 15.084.400.000 | 7.840.000.000 | 22.924.400.000 | 15.893.218.796 | 7.041.181.202 | 15.572.344.363 | 320.874.435 |
| 270 | SERVICIO SOCIAL | 1.100.000.000 | 0 | 1.100.000.000 | 877.000.000 | 423.000.000 | 622.000.000 | 55.000.000 |
| 275 | SERVICIO DE PRIMEROS AUXILIOS Y TERCERIZADOS | 1.100.000.000 | 0 | 1.100.000.000 | 877.000.000 | 423.000.000 | 622.000.000 | 55.000.000 |
| 280 | OTROS SERVICIOS EN GENERAL | 4.868.453.560 | 0 | 4.868.453.560 | 1.807.081.186 | 3.061.372.374 | 1.670.403.913 | 136.877.273 |
| 281 | SERVICIOS DE CEREMONIAL | 500.000.000 | 0 | 500.000.000 | 22.854.092 | 477.145.908 | 22.854.092 | 0 |
| 284 | SERVICIOS DE CATERING | 4.368.453.560 | 0 | 4.368.453.560 | 1.784.227.054 | 2.584.226.466 | 1.647.549.821 | 136.877.273 |
| 290 | SERVICIOS DE CAPACITACIÓN Y ADIESTRAMIENTO | 3.393.736.000 | 0 | 3.393.736.000 | 946.886.736 | 2.547.049.264 | 826.972.249 | 19.714.487 |
| 291 | CAPACITACION DEL PERSONAL DEL ESTADO | 3.393.736.000 | 0 | 3.393.736.000 | 946.886.736 | 2.547.049.264 | 826.972.249 | 19.714.487 |
| 300 | BIENES DE CONSUMO E INSUMOS | 55.686.158.696 | 989.800.000 | 56.675.958.696 | 21.255.908.216 | 35.420.050.482 | 19.959.213.198 | 1.296.895.618 |
| 310 | PRODUCTOS ALIMENTICIOS | 1.493.744.000 | 0 | 1.493.744.000 | 946.388.832 | 547.355.168 | 879.013.845 | 67.375.787 |
| 311 | ALIMENTOS PARA PERSONAS | 1.493.744.000 | 0 | 1.493.744.000 | 946.388.832 | 547.355.168 | 879.013.845 | 67.375.787 |
| 320 | TEXTILES Y VESTUARIOS | 3,959,900,000 | 0 | 3,959,900,000 | 540,379,813 | 3,418,520,187 | 540,379,813 | 0 |
| 322 | PRENDAS DE VESTIR | 2,493,900,000 | 0 | 2,493,900,000 | 207,438,322 | 2,286,461,678 | 207,438,322 | 0 |
| 324 | CALZADOS | 1,465,000,000 | 0 | 1,465,000,000 | 332,941,491 | 1,132,058,509 | 332,941,491 | 0 |
| 330 | PRODUCTOS DE PAPEL, CARTÓN E IMPRESOS | 618,556,256 | 0 | 618,556,256 | 255,025,523 | 363,530,733 | 255,025,523 | 0 |
| 331 | PAPEL DE ESCRITORIO Y CARTÓN | 286,130,133 | 0 | 286,130,133 | 221,297,535 | 64,832,598 | 221,297,535 | 0 |
| 333 | PRODUCTOS DE ARTES GRÁFICAS | 198,802,000 | 0 | 198,802,000 | 27,123,100 | 171,678,900 | 27,123,100 | 0 |
| 334 | PRODUCTOS DE PAPEL Y CARTÓN | 39,224,125 | 0 | 39,224,125 | 4,777,615 | 34,446,510 | 4,777,615 | 0 |
| 335 | LIBROS, REVISTAS Y PERIÓDICOS | 164,400,000 | 0 | 164,400,000 | 1,827,273 | 162,572,727 | 1,827,273 | 0 |
| 340 | BIENES DE CONSUMO DE OFICINAS E INSUMOS | 18,103,374,440 | 711,000,000 | 17,391,374,440 | 6,788,771,858 | 10,602,602,582 | 6,578,991,060 | 209,780,798 |
| 341 | ELEMENTOS DE LIMPIEZA | 154,442,000 | 0 | 154,442,000 | 47,853,972 | 106,588,028 | 47,853,972 | 0 |
| 342 | ÚTILES DE ESCRITORIO, OFICINA Y ENSERES | 1,052,906,440 | 0 | 1,052,906,440 | 178,694,645 | 873,811,795 | 178,694,645 | 0 |
| 343 | ÚTILES Y MATERIALES ELÉCTRICOS. | 4,243,812,000 | - | 4,231,812,000 | 180,290,885 | 4,051,521,115 | 180,042,021 | 249,864 |

**LISTADO DE EJECUCION PRESUPUESTARIA POR EL OBJETO DEL GASTO
SOBRE MOVIMIENTOS DESDE EL 01/01/2025 AL 31/12/2025**

| OBJ GAS | DESCRIPCION | PRESUPUESTO INICIAL | MODIFICACIONES | PRESUPUESTO VIGENTE | OBLIGADO | SALDO PRESUPUESTARIO | PAGADO | OBLIGACIONES PENDIENTE DE PAGO |
|------------|---|--------------------------|-----------------------|--------------------------|--------------------------|--------------------------|--------------------------|--------------------------------------|
| 344 | UTENSILIOS DE COCINA Y COMEDOR | 13.854.000 | 0 | 13.854.000 | 14.500 | 13.839.500 | 14.500 | 0 |
| 345 | PRODUCTOS DE VIDRIO, LOZA Y PORCELANA | 350.000.000 | 0 | 350.000.000 | 1.558.700 | 348.441.300 | 1.558.700 | 0 |
| 346 | REPUESTOS Y ACCESORIOS MENORES | 12.288.780.000 | 700.000.000 | 11.588.780.000 | 8.380.358.156 | 5.208.421.844 | 6.170.827.222 | 209.531.934 |
| 350 | PRODUCTOS E INSTRUM. QUIMICOS Y MEDICINALES | 17.633.958.000 | 3.701.800.000 | 21.335.758.000 | 9.288.368.328 | 12.087.397.880 | 8.416.136.205 | 852.224.115 |
| 351 | COMPLETOS QUIMICOS | 9.780.800.000 | 3.541.800.000 | 13.322.600.000 | 7.217.630.377 | 6.104.769.623 | 6.874.613.105 | 343.017.272 |
| 352 | PRODUCTOS FARMACÉUTICOS Y MEDICINALES | 56.462.000 | 0 | 56.462.000 | 16.618.985 | 39.843.015 | 16.619.985 | 0 |
| 353 | ABONOS Y FERTILIZANTES | 6.700.000.000 | 0 | 6.700.000.000 | 1.671.398.182 | 5.028.601.818 | 1.566.645.455 | 504.752.727 |
| 354 | INSECTICIDAS, FUMIGANTES Y OTROS | 13.930.000 | 0 | 13.930.000 | 2.866.274 | 11.063.726 | 2.866.274 | 0 |
| 355 | TINTAS, PINTURAS Y COLORANTES | 400.000.000 | 0 | 400.000.000 | 237.091.207 | 162.908.793 | 232.537.081 | 4.454.116 |
| 356 | ÚTILES Y MATERIALES MÉDICO-QUIRÚRGICOS Y DE LABORATORIO | 682.976.000 | 160.000.000 | 842.976.000 | 322.754.295 | 720.221.705 | 122.754.295 | 0 |
| 360 | COMBUSTIBLES Y LUBRICANTES | 1.153.300.000 | 0 | 1.153.300.000 | 0 | 1.153.300.000 | 0 | 0 |
| 361 | COMBUSTIBLES | 150.000.000 | 0 | 150.000.000 | 0 | 150.000.000 | 0 | 0 |
| 362 | LUBRICANTES | 1.003.300.000 | 0 | 1.003.300.000 | 0 | 1.003.300.000 | 0 | 0 |
| 390 | OTROS BIENES DE CONSUMO | 12.724.326.000 | 2.000.000.000 | 10.724.326.000 | 3.456.981.870 | 7.267.344.130 | 3.289.667.552 | 167.314.318 |
| 391 | ARTÍCULOS DE CAUCHO | 2.000.000.000 | 2.000.000.000 | 0 | 0 | 0 | 0 | 0 |
| 392 | CUBIERTAS Y CÁMARAS DE AIRE | 2.164.400.000 | 0 | 2.164.400.000 | 39.593.952 | 2.124.806.048 | 39.593.952 | 0 |
| 394 | HERRAMIENTAS MENORES | 368.000.000 | 0 | 368.000.000 | 56.362.106 | 311.637.894 | 56.740.242 | 621.864 |
| 395 | MATERIALES PARA SEGURIDAD Y ADIESTRAMIENTO | 3.902.598.000 | 0 | 3.952.598.000 | 2.367.571.146 | 1.585.026.854 | 2.363.207.510 | 4.363.638 |
| 397 | PRODUCTOS E INSUMOS METÁLICOS | 900.000.000 | 0 | 900.000.000 | 571.573.109 | 328.426.891 | 569.493.748 | 2.479.363 |
| 398 | PRODUCTOS E INSUMOS NO METÁLICOS | 710.000.000 | 0 | 710.000.000 | 183.894.402 | 526.105.598 | 41.598.039 | 142.286.364 |
| 399 | BIENES DE CONSUMO VARIOS | 2.600.340.000 | 0 | 2.609.340.000 | 237.607.155 | 2.371.732.845 | 220.044.064 | 17.563.091 |
| 400 | BIENES DE CAMBIO | 6.051.154.994.807 | 0 | 6.051.154.994.807 | 3.606.528.791.981 | 2.444.626.202.826 | 3.266.117.939.446 | 340.410.861.535 |
| 410 | BIENES E INSUMOS DEL SECTOR AGROPECUARIO Y FORESTAL | 156.184.000.000 | 0 | 156.184.000.000 | 81.472.578.876 | 74.711.423.124 | 81.472.578.876 | 0 |
| 412 | Productos Agroforestales | | | | | | | |
| 420 | MINERALES | 73.956.391.572 | 0 | 73.956.391.572 | 6.387.525.858 | 67.568.865.714 | 6.387.525.858 | 0 |
| 425 | Cemento, Cal, Asbesto, Yeso y Sus Productos | | | | | | | |
| 440 | ENERGIA Y COMBUSTIBLES | 5.821.014.603.035 | 0 | 5.821.014.603.035 | 3.518.668.689.247 | 2.302.345.913.788 | 3.178.257.821.712 | 340.410.861.535 |
| 442 | Combustibles | | | | | | | |
| 443 | Lubricantes | | | | | | | |
| 448 | Transporte, Almacenaje y Otros Gastos | | | | | | | |
| 500 | INVERSION FISICA | 464.853.508.085 | 42.866.046.777 | 507.719.555.862 | 169.854.573.535 | 338.064.982.327 | 165.087.562.989 | 4.557.010.546 |
| 520 | CONSTRUCCIONES | 90.148.697.028 | 29.146.062.825 | 119.294.759.853 | 56.165.425.196 | 63.129.334.657 | 55.193.420.475 | 971.995.721 |
| 522 | CONSTRUCCIONES DE OBRAS DE USO INSTITUCIONAL | 29.169.872.029 | 5.921.917.175 | 35.091.789.204 | 3.066.866.655 | 20.180.886.188 | 2.964.912.386 | 71.954.297 |
| 525 | CONSTRUCCIONES DE OBRAS DE INFRAESTRUCTURAS | 60.979.025.000 | 35.066.000.000 | 96.045.025.000 | 53.098.558.531 | 42.946.466.469 | 52.188.517.107 | 900.041.424 |
| 530 | ADQUISICIONES DE MAQUINARIAS, EQUIPOS Y HERRAMIENTAS EN GENE | 256.217.681.187 | 5.219.963.952 | 261.437.645.139 | 60.761.304.252 | 180.676.340.887 | 80.761.304.252 | 0 |
| 533 | MAQUINARIAS Y EQUIPOS INDUSTRIALES | 175.202.265.887 | 10.960.036.048 | 186.162.301.935 | 55.743.888.114 | 130.418.413.821 | 80.761.304.252 | 0 |

PETRO, PARAO,
V.A.F.
CRLEJ4AZ
Nivel 25 hasta 25 Entidad: 6 hasta 6 Clase: 0 hasta 9 Proq. 0 hasta 999 Proyecto/Actividad: 0 hasta 99 Orq.: 0 hasta 999 Fuente: 0 hasta 99 Fin.: 0 hasta 999 Pais: 0 hasta 999 Dep.: 0 hasta 999
Proyectos: Snp:

**LISTADO DE EJECUCION PRESUPUESTARIA POR EL OBJETO DEL GASTO
SOBRE MOVIMIENTOS DESDE EL 01/01/2025 AL 31/12/2025**

FECHA: 20/02/2026
HORA: 11:00:50
PAGINA: 4

| OBJ GAS | DESCRIPCION | PRESUPUESTO INICIAL | MODIFICACIONES | PRESUPUESTO VIGENTE | OBLIGADO | SALDO PRESUPUESTARIO | PAGADO | OBLIGACIONES PENDIENTE DE PAGO |
|---------|--|---------------------|----------------|---------------------|-----------------|----------------------|-----------------|--------------------------------|
| 534 | EQUIPOS EDUCATIVOS Y RECREACIONALES | 19.000.000 | 0 | 19.000.000 | 0 | 106.476.381.735 | 55.743.888.154 | 0 |
| 535 | EQUIPOS DE SALUD Y DE LABORATORIO | 16.548.000.000 | 1.115.000.000 | 15.433.000.000 | 0 | 19.000.000 | 0 | 0 |
| 536 | EQUIPOS DE COMUNICACIONES Y SERVICIOS | 5.659.000.000 | 17.315.000.000 | 22.974.000.000 | 13.733.261.291 | 9.240.798.709 | 13.733.261.251 | 0 |
| 537 | EQUIPOS DE TRANSPORTE | 44.088.815.250 | 0 | 44.088.815.250 | 4.600.050.303 | 38.488.764.987 | 4.600.050.303 | 0 |
| 538 | HERRAMIENTAS, APARATOS E INSTRUMENTOS EN GENERAL | 14.700.500.000 | 0 | 14.700.500.000 | 6.684.084.544 | 8.016.415.456 | 6.684.084.544 | 0 |
| 540 | ADQUISICIONES DE EQUIPOS DE OFICINA Y COMPUTACION | 11.422.130.870 | 2.050.000.000 | 13.472.130.870 | 4.364.344.124 | 9.107.786.746 | 4.151.621.444 | 212.722.660 |
| 541 | ADQUISICIONES DE VUELVES Y ENSERES | 646.000.000 | 550.000.000 | 1.196.000.000 | 542.615.357 | 653.474.643 | 329.882.677 | 212.722.660 |
| 542 | ADQUISICIONES DE EQUIPOS DE OFICINA | 960.500.000 | 0 | 960.500.000 | 0 | 951.500.000 | 0 | 0 |
| 543 | ADQUISICIONES DE EQUIPOS DE COMPUTACION | 9.825.540.870 | 1.500.000.000 | 11.325.540.870 | 3.821.728.767 | 7.503.812.103 | 3.821.728.767 | 0 |
| 570 | ADQUISICION DE ACTIVOS INTANGIBLES | 13.065.000.000 | 6.450.000.000 | 19.515.000.000 | 9.840.013.822 | 9.674.986.178 | 7.814.323.132 | 2.025.690.690 |
| 578 | ACTIVOS INTANGIBLES | 13.065.000.000 | 0 | 13.065.000.000 | 9.840.013.822 | 9.674.986.178 | 7.814.323.132 | 2.025.690.690 |
| 580 | ESTUDIOS Y PROYECTOS DE INVERSION | 23.800.000.000 | 0 | 23.800.000.000 | 5.864.059.627 | 17.935.940.373 | 5.864.059.627 | 0 |
| 588 | ESTUDIOS Y PROYECTOS DE INVERSION VARIOS | 23.800.000.000 | 0 | 23.800.000.000 | 5.864.059.627 | 17.935.940.373 | 5.864.059.627 | 0 |
| 590 | OTROS GASTOS DE INVERSION Y REPARAC. MAYORES | 70.200.000.000 | 0 | 70.200.000.000 | 12.659.426.514 | 57.540.573.486 | 11.312.825.059 | 1.346.601.455 |
| 596 | REPARACIONES MAYORES DE INMUEBLES | 47.000.000.000 | 0 | 47.000.000.000 | 1.346.601.455 | 45.653.398.545 | 0 | 1.346.601.455 |
| 596 | REPARACIONES MAYORES DE EQUIPOS | 8.000.000.000 | 0 | 8.000.000.000 | 2.261.568.325 | 5.738.431.675 | 2.261.568.325 | 0 |
| 597 | REPARACIONES MAYORES DE MAQUINAS | 15.200.000.000 | 0 | 15.200.000.000 | 9.051.256.734 | 6.148.743.266 | 9.051.256.734 | 0 |
| 600 | INVERSION FINANCIERA | 980.000.000 | 0 | 980.000.000 | 980.000.000 | 0 | 980.000.000 | 0 |
| 630 | PRESTAMOS AL SECTOR PRIVADO | 980.000.000 | 0 | 980.000.000 | 980.000.000 | 0 | 980.000.000 | 0 |
| 631 | Préstamos A Familias | 980.000.000 | 0 | 980.000.000 | 980.000.000 | 0 | 980.000.000 | 0 |
| 800 | TRANSFERENCIAS | 126.211.660.485 | 54.000.000 | 126.265.660.485 | 126.027.031.781 | 238.628.704 | 121.995.667.824 | 4.031.364.157 |
| 810 | TRANSFERENCIAS CONSOLIDABLES CORRIENTES AL SECTOR PUBLICO | 106.506.184.710 | 0 | 106.506.184.710 | 106.506.184.710 | 0 | 106.506.184.710 | 0 |
| 812 | TRANSFERENCIAS CONSOLIDABLES DE ENTIDADES DESCENT. A LA TESO | 106.506.184.710 | 0 | 106.506.184.710 | 106.506.184.710 | 0 | 106.506.184.710 | 0 |
| 840 | TRANSFERENCIAS CORRIENTES AL SECTOR PRIVADO | 19.435.475.775 | 12.000.000 | 19.447.475.775 | 19.211.764.836 | 235.710.939 | 13.180.400.679 | 4.031.364.157 |
| 841 | BECAS | 1.200.000.000 | 0 | 1.200.000.000 | 964.289.051 | 235.710.939 | 963.789.061 | 10.900.000 |
| 845 | INDEMNIZACIONES | 18.203.475.775 | 0 | 18.203.475.775 | 16.203.475.775 | 0 | 14.185.798.959 | 4.017.676.816 |
| 848 | OTRAS TRANSFERENCIAS CORRIENTES | 32.000.000 | 13.000.000 | 45.000.000 | 44.000.000 | 0 | 45.000.000 | 3.187.341 |
| 850 | TRANSFERENCIAS CORRIENTES AL SECTOR EXTERNO | 270.000.000 | 42.000.000 | 312.000.000 | 309.082.235 | 2.917.765 | 309.082.235 | 0 |
| 851 | TRANSFERENCIAS CORRIENTES AL SECTOR EXTERNO | 270.000.000 | 42.000.000 | 312.000.000 | 309.082.235 | 2.917.765 | 309.082.235 | 0 |
| 900 | OTROS GASTOS | 395.482.664.217 | 78.336.272.725 | 317.146.391.492 | 54.321.046.813 | 262.825.545.479 | 54.020.316.073 | 300.729.940 |
| 910 | PAGO DE IMPUESTOS, TASAS, GASTOS JUDICIALES Y OTROS | 104.528.985.995 | 35.470.223.948 | 89.058.760.047 | 53.418.415.459 | 15.640.343.588 | 53.117.685.519 | 300.729.940 |
| 911 | Impuestos Directos | 9.316.847.079 | 0 | 9.316.847.079 | 9.316.847.079 | 0 | 9,316,847,079 | 0 |
| 913 | Tasas Y Contribuciones | 95.973.974.301 | 0 | 95.973.974.301 | 95,973,974,301 | 0 | 96,676,426,179 | 0 |
| 915 | Gastos Judiciales | 425.660.126 | 0 | 425.660.126 | 425,660,126 | 0 | 422,678,308 | 0 |

'PETRO, PARAG.'
V.A.F.
CRLE-E4AZ
Nivel 25 hasta 25 Entidad 6 hasta 6 Clase 0 hasta 9 Prog. 0 hasta 0 hasta 999 Fuente 0 hasta 99 Cto. 0 hasta 998 Fuente 0 hasta 99 País: 0 hasta 999 Dpt.: 0 hasta 999

LISTADO DE EJECUCION PRESUPUESTARIA POR EL OBJETO DEL GASTO
SOBRE MOVIMIENTOS DESDE EL 01/01/2025 AL 31/12/2025

FECHA: 20/02/2026
HORA: 11:00:50
PAGINA: 5

| OBJ GAS | DESCRIPCION | PRESUPUESTO INICIAL | MODIFICACIONES | PRESUPUESTO VIGENTE | OBLIGADO | SALDO PRESUPUESTARIO | PAGADO | OBLIGACIONES PENDIENTE DE PAGO |
|-----------------------|--|--------------------------|----------------------|--------------------------|--------------------------|--------------------------|--------------------------|--------------------------------------|
| 960 | 518 Pagos Y Compensaciones Entre Entidades Del Estado DEUDAS PENDIENTES DE PAGO DE GASTOS CORRIENTES DE EJERCICIOS | 3.968.118.620 | 0 | 3.968.118.620 | 6.701.734.653 | 0 | 6.701.734.653 | 0 |
| 980 | 985 Inversión Fisica DEUDAS PENDIENTES DE PAGO DE GASTOS DE CAPITAL DE EJERCICIOS | 286.985.759.602 | 42.866.046.777 | 244.119.712.825 | 902.629.554 | 243.217.083.271 | 902.629.554 | 0 |
| TOTAL GENERAL: | | 7.408.300.753.060 | 9.000.000.000 | 7.399.300.753.060 | 4.236.713.209.629 | 3.162.587.463.431 | 3.880.361.658.956 | 356.351.630.673 |

| | | | | |
|------------------|--|---|----------------|--|
| GLORIA | Firmado digitalmente por CARLOS ALBERTO AYALA DELGADO | Firmado digitalmente por LUIS ADOLFO GOMEZ FRANCIA | WILLIAM | Firmado digitalmente por WILLIAM ALEJANDRO WILKA MATER |
| ELIZABETH | Firmado digitalmente por GLORIA ELIZABETH FERNANDEZ AQUINO | Firmado digitalmente por CARLOS ALBERTO AYALA DELGADO | ALEJAN | Firmado digitalmente por WILLIAM ALEJANDRO WILKA MATER |
| FERNANDE | Firmado digitalmente por GLORIA ELIZABETH FERNANDEZ AQUINO | Firmado digitalmente por CARLOS ALBERTO AYALA DELGADO | DRO | Firmado digitalmente por WILLIAM ALEJANDRO WILKA MATER |
| Z AQUINO | Firmado digitalmente por GLORIA ELIZABETH FERNANDEZ AQUINO | Firmado digitalmente por CARLOS ALBERTO AYALA DELGADO | WILKA | Firmado digitalmente por WILLIAM ALEJANDRO WILKA MATER |
| | Fecha: 2026.02.23 09:59:01 -03'00' | Fecha: 2026.02.25 09:17:32 -03'00' | MATERI | Fecha: 2026.02.25 11:09:10 -03'00' |

[Firma]
Firmado al solo efecto de su identificación con el informe de
Fecha - 9 FEB 2026
JARA CONSULTORES