

## BALANCE GENERAL

### 1. Identificador del Contribuyente

Razón Social o Nombres y Apellidos	IDENTIFICADOR RUC
PETROLEOS PARAGUAYOS (PETROPAR)	80002675 - 6

### 2. EJERCICIO FISCAL

Desde	Hasta
01/01/2025	31/12/2025

### 3. IDENTIFICACION DEL REPRESENTANTE LEGAL

Apellidos/Nombres
JARA , EDDIE

### 4. IDENTIFICACION DEL CONTADOR


Apellidos/Nombres	Identificador RUC
AYALA , CARLOS	2855055


### 5. IDENTIFICACION DEL AUDITOR

APELLIDOS, NOMBRES	IDENTIFICADOR RUC
JARA , ARNALDO	2334025

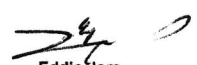
1		ACUMULADO	MES	ACUMULADO
		NOVIEMBRE 2025	DICIEMBRE 2025	DICIEMBRE 2025
<b>ACTIVOS</b>				
1 01	<b>ACTIVO CORRIENTE</b>			
1 01 01	<b>DISPONIBILIDADES</b>			
1 01 01 03	Fondos Fijos	280.320	-280.320	0
1 01 01 04	Bancos	722.545.846.185	-421.059.969.162	301.486.877.023
		<u>722.546.126.505</u>	<u>-421.059.249.482</u>	<u>301.486.877.023</u>
1 01 03	<b>CREDITOS</b>			
1 01 03 01	Deudores por Ventas	631.728.824.718	-148.948.594.386	482.780.230.332
1 01 03 03	Cuentas a Cobrar a Directores y Funcionarios	1.334.604.951	-56.583.143	1.278.021.808
1 01 03 05	Creditos por Impuestos Corrientes			
1 01 03 05 01	Anticipos y Retenciones de Impuesto a la Renta	141.641.224.353	-31.256.901.284	110.384.323.069
1 01 03 06	Anticipo a Proveedores			
1 01 03 06 01	Anticipo a Proveedores Locales	69.920.732.293	-4.504.623.319	65.416.108.974
1 01 03 07	Deudores varios	54.237.515.359	179.764.724.300	234.002.239.659
		<u>898.862.901.674</u>	<u>-5.001.977.832</u>	<u>893.860.923.842</u>
1 01 04	<b>INVENTARIOS</b>			
1 01 04 03	Productos Terminados			
1 01 04 03 03	Productos Terminados Exentos por el IVA	797.079.987.795	41.902.557.041	838.982.544.836
1 01 04 06	Materiales, Suministros y Repuestos	68.283.608.125	1.290.761.270	69.574.369.395
1 01 04 11	Importaciones en Curso	37.680.859.221	83.981.106.792	121.661.966.013
		<u>903.044.455.141</u>	<u>127.174.425.103</u>	<u>1.030.218.880.244</u>
1 01 05	<b>GASTOS PAGADOS POR ADELANTADO</b>			
1 01 05 01	Alquileres Pagados por Adelantado	89.042.796	85.957.204	175.000.000
1 01 05 02	Seguros a Devengar	0	9.986.035.567	9.986.035.567
		<u>89.042.796</u>	<u>10.071.992.771</u>	<u>10.161.035.567</u>
	<b>Total Activo Corriente</b>	<u>2.524.542.526.116</u>	<u>-288.814.809.440</u>	<u>2.235.727.716.676</u>

**ES COPIA FIEL DEL ORIGINAL**

  
Carlos Ayala  
Contador General

  
Luis Gomez  
Director Financiero

  
William Wilka  
Gerente General

  
Eddie Jara  
Presidente

# BALANCE GENERAL

### 1. Identificador del Contribuyente

Razón Social o Nombres y Apellidos	IDENTIFICADOR RUC
PETROLEOS PARAGUAYOS (PETROPAR)	80002675 - 6

### 2. EJERCICIO FISCAL

Desde	Hasta
01/01/2025	31/12/2025

### 3. IDENTIFICACION DEL REPRESENTANTE LEGAL

Apellidos/Nombres
JARA , EDDIE

### 4. IDENTIFICACION DEL CONTADOR

Apellidos/Nombres	Identificador RUC
AYALA , CARLOS	2855055

### 5. IDENTIFICACION DEL AUDITOR


APELLIDOS, NOMBRES	IDENTIFICADOR RUC
JARA , ARNALDO	2334025

		ACUMULADO NOVIEMBRE 2025	MES DICIEMBRE 2025	ACUMULADO DICIEMBRE 2025
1	<b>ACTIVOS</b>			
1 02	<b>ACTIVO NO CORRIENTE</b>			
1 02 01	<b>CREDITOS A LARGO PLAZO</b>			
1 02 01 02	Deudores por Prestamos	415.253.594	-386.695.835	28.557.759
1 02 01 03	Cuentas a Cobrar a Directores y Funcionarios	1.025.159.716	-44.652.095	980.507.621
1 02 01 05	Deudores en Gestión de Cobro - Morosos o Similares	180.602.738.111	110.090.585.746	290.693.323.857
1 02 01 06	Anticipo a Proveedores			
1 02 01 06 01	Anticipo a Proveedores Locales	14.371.813.839	530.521.273	14.902.335.112
1 02 01 08	Deudores - Fondos Restringidos	24.927.705.182	0	24.927.705.182
1 02 01 10	Anticipos Varios - Ant. Utilidad a Transf. Al Estado Pyo.	334.806.184.710	0	334.806.184.710
1 02 01 99	Menos: Previsión para Crédito de Dudoso Cobro	-7.434.479.074	-1.180.514.411	-8.614.993.485
1 02 01 100	Menos: Previsión para Fondos Restringidos	-24.927.705.182	0	-24.927.705.182
		<b>523.786.670.896</b>	<b>109.009.244.678</b>	<b>632.795.915.574</b>
1 02 03	<b>INVERSIONES A LARGO PLAZO</b>			
1 02 03 04	Otras Inversiones	78.122.200	-78.122.200	0
		<b>78.122.200</b>	<b>-78.122.200</b>	<b>0</b>
1 02 04	<b>PROPIEDAD, PLANTA Y EQUIPO</b>			
1 02 04 01	Inmuebles	470.778.618.758	0	470.778.618.758
1 02 04 02	Rodados / Transporte	21.809.150.630	37.440.000	21.846.590.630
1 02 04 03	Muebles, Útiles y Enseres	33.509.359.391	341.366.635	33.850.726.026
1 02 04 04	Maquinarias	232.684.441.964	10.208.260.010	242.892.701.974
1 02 04 05	Equipos	32.039.335.589	11.085.274	32.050.420.863
1 02 04 06	Herramientas	85.532.577.750	0	85.532.577.750
1 02 04 07	Bienes fuera de operación	1.044.989.482.117	52.627.544.220	1.097.617.026.337
1 02 04 09	Obras de Infraestructura	234.056.602.440	0	234.056.602.440
1 02 04 99	Menos: Depreciación Acumulada	-657.553.179.787	-26.194.344.565	-683.747.524.352
		<b>1.497.846.388.852</b>	<b>37.031.351.574</b>	<b>1.534.877.740.426</b>
1 02 05	<b>OTROS ACTIVOS A LARGO PLAZO</b>			
1 02 05 02	Alquileres Pagados por Adelantado	1.423.333.336	-175.000.000	1.248.333.336
		<b>1.423.333.336</b>	<b>-175.000.000</b>	<b>1.248.333.336</b>
1 02 07	<b>ACTIVOS INTANGIBLES</b>			
1 02 07 01	Licencias, Marcas y Patentes	24.643.632.483	0	24.643.632.483
1 02 07 99	Menos: Amortización Acumulada	-14.924.434.103	-2.851.739.213	-17.776.173.316
		<b>9.719.198.380</b>	<b>-2.851.739.213</b>	<b>6.867.459.167</b>
	<b>Total Activo no Corriente</b>	<b>2.032.853.713.864</b>	<b>142.935.734.839</b>	<b>2.175.789.448.503</b>
	<b>Total de Activos</b>	<b>4.557.396.239.780</b>	<b>-145.879.074.601</b>	<b>4.411.517.165.179</b>

ES COPIA FIEL DEL ORIGINAL

  
Carlos Ayala  
Contador General

  
Luis Gomez  
Director Financiero

  
William Wilka  
Gerente General

  
Eddie Jara  
Presidente

## BALANCE GENERAL

### 1. Identificador del Contribuyente

Razón Social o Nombres y Apellidos	IDENTIFICADOR RUC
PETROLEOS PARAGUAYOS (PETROPAR)	80002675 - 6

### 2. EJERCICIO FISCAL

Desde	Hasta
01/01/2025	31/12/2025

### 3. IDENTIFICACION DEL REPRESENTANTE LEGAL

Apellidos/Nombres
JARA , EDDIE

### 4. IDENTIFICACION DEL CONTADOR

Apellidos/Nombres	Identificador RUC
AYALA , CARLOS	2855055

### 5. IDENTIFICACION DEL AUDITOR


APELLIDOS, NOMBRES	IDENTIFICADOR RUC
JARA , ARNALDO	2334025

		ACUMULADO NOVIEMBRE 2025	MES DICIEMBRE 2025	ACUMULADO DICIEMBRE 2025
<b>2</b>	<b>PASIVOS</b>			
2 01	<b>PASIVO CORRIENTE</b>			
2 01 01	<b>ACREEDORES COMERCIALES</b>			
2 01 01 01	Proveedores Locales	100.626.923.818	-33.955.779.328	66.671.144.490
2 01 01 02	Proveedores del Exterior	212.731.890.109	63.117.155.615	275.849.045.724
2 01 01 04	Otros Acreedores	23.560.693.604	5.248.448.561	28.809.142.165
		<b>336.919.507.531</b>	<b>34.409.824.848</b>	<b>371.329.332.379</b>
2 01 02	<b>DEUDAS FINANCIERAS</b>			
2 01 02 01	Préstamos de Bancos y Otras Entidades Financieras	174.900.250.000	-10.261.500.000	164.638.750.000
2 01 02 05	Intereses a Pagar	118.165.483	915.782.466	1.033.947.949
		<b>175.018.415.483</b>	<b>-9.345.717.534</b>	<b>165.672.697.949</b>
2 01 03	<b>OTRAS CUENTAS POR PAGAR</b>			
2 01 03 01	<b>Deudas Fiscales Corrientes</b>			
2 01 03 01 02	IVA a pagar	597.742.646	-188.119.748	409.622.898
2 01 03 01 03	Retenciones de Impuestos a Ingresar	4.786.405.339	4.261.543.012	9.047.948.351
2 01 03 01 05	Contribuciones Ley 2015/03	1.155.242.655	466.872.779	1.622.115.434
2 01 03 02	Obligaciones Laborales y Cargas Sociales	2.528.851.861	65.395.970	2.594.247.831
		<b>9.068.242.501</b>	<b>4.605.692.013</b>	<b>13.673.934.514</b>
2 01 04	<b>PROVISIONES</b>			
2 01 04 05	Provisiones Varias	56.162.495.085	-46.939.367.004	9.223.128.081
2 01 04 06	Provisión por Gasto de Importación	489.093.130.219	23.461.743.602	512.554.873.821
2 01 04 07	Transitoria Proveedores	31.711.210.568	-13.158.388.990	18.552.821.578
2 01 04 08	Provision p/ Depreciaciones	36.651.484.903	-36.651.484.903	0
2 01 04 09	Provision Aguinaldos	8.591.660.143	-8.591.660.143	0
		<b>622.209.980.918</b>	<b>-81.879.157.438</b>	<b>540.330.823.480</b>
2 01 05	<b>INGRESOS DIFERIDOS</b>			
2 01 05 01	Anticipos de Clientes	70.565.322.648	-5.981.494.769	64.583.827.879
		<b>70.565.322.648</b>	<b>-5.981.494.769</b>	<b>64.583.827.879</b>
	<b>Total Pasivo Corriente</b>	<b>1.213.781.469.081</b>	<b>-58.190.852.880</b>	<b>1.155.590.616.201</b>

ES COPIA FIEL DEL ORIGINAL

  
Carlos Ayala  
Contador General

  
Luis Gomez  
Director Financiero

  
William Wilka  
Gerente General

  
Eddie Jara  
Presidente

# BALANCE GENERAL

1. Identificador del Contribuyente	
Razón Social o Nombres y Apellidos	IDENTIFICADOR RUC
PETROLEOS PARAGUAYOS (PETROPAR)	80002675 - 6

2. EJERCICIO FISCAL	
Desde	Hasta
01/01/2025	31/12/2025

3. IDENTIFICACION DEL REPRESENTANTE LEGAL
Apellidos/Nombres
JARA , EDDIE

4. IDENTIFICACION DEL CONTADOR	
Apellidos/Nombres	Identificador RUC
AYALA , CARLOS	2865055


5. IDENTIFICACION DEL AUDITOR	
APELLIDOS, NOMBRES	IDENTIFICADOR RUC
JARA , ARNALDO	2334025

2 PASIVOS		ACUMULADO	MES	ACUMULADO
		NOVIEMBRE 2025	DICIEMBRE 2025	DICIEMBRE 2025
2 02	<b>PASIVOS NO CORRIENTE</b>			
2 02 01	<b>ACREEDORES COMERCIALES A LARGO PLAZO</b>			
2 02 01 01	Proveedores Locales	3.372.806.494	-4.140.460	3.368.666.034
2 02 01 02	Proveedores del Exterior	2.085.471.358.411	-334.450.322.359	1.751.021.036.052
2 02 01 03	Intereses a Pagar a Proveedores	471.427.816.956	-40.097.149.420	431.330.667.536
		<b>2.560.271.981.861</b>	<b>-374.551.612.239</b>	<b>2.185.720.369.622</b>
2 02 03	<b>OTRAS CUENTAS POR PAGAR</b>			
2 02 03 03	Fondo de Desgravamen Hipotecario	112.349.349	0	112.349.349
		<b>112.349.349</b>	<b>0</b>	<b>112.349.349</b>
	<b>Total Pasivo no Corriente</b>	<b>2.560.384.331.210</b>	<b>-374.551.612.239</b>	<b>2.185.832.718.971</b>
	<b>Total Pasivo</b>	<b>3.774.165.800.291</b>	<b>432.742.465.119</b>	<b>3.341.423.335.172</b>

**ES COPIA FIEL DEL ORIGINAL**

  
 Carlos Ayala  
 Contador General

  
 Luis Gomez  
 Director Financiero

  
 William Wilka  
 Gerente General

  
 Eddie Jara  
 Presidente

## BALANCE GENERAL

### 1. Identificador del Contribuyente

Razón Social o Nombres y Apellidos	IDENTIFICADOR RUC
PETROLEOS PARAGUAYOS (PETROPAR)	80002675 - 6

### 2. EJERCICIO FISCAL

Desde	Hasta
01/01/2025	31/12/2025

### 3. IDENTIFICACION DEL REPRESENTANTE LEGAL

Apellidos/Nombres
JARA , EDDIE

### 4. IDENTIFICACION DEL CONTADOR


Apellidos/Nombres	Identificador RUC
AYALA , CARLOS	2855055

### 5. IDENTIFICACION DEL AUDITOR

APELLIDOS, NOMBRES	IDENTIFICADOR RUC
JARA , ARNALDO	2334025

		ACUMULADO NOVIEMBRE 2025	MES DICIEMBRE 2025	ACUMULADO DICIEMBRE 2025
<b>3</b>	<b>PATRIMONIO NETO</b>			
3	<b>PATRIMONIO NETO</b>			
3 01	<b>Capital</b>			
3 01 01	Capital suscripto	25.000.000.000	0	25.000.000.000
		25.000.000.000	0	25.000.000.000
3 02	<b>Reservas</b>			
3 02 02 01	Reserva de Revalúo Fiscal	286.217.551.985	0	286.217.551.985
3 02 03 01	Reserva Facultativas	40.738.406.386	0	40.738.406.386
3 02 03 02	Reserva de Revalúo Extraordinario	1.046.565.151.753	0	1.046.565.151.753
		1.373.521.110.124	0	1.373.521.110.124
3 03	<b>Resultados</b>			
3 03 01	Resultados Acumulados	-623.679.386.196	0	-623.679.386.196
3 03 02	Resultado del Ejercicio	8.388.715.561	286.863.390.518	295.252.106.079
		<del>-615.290.670.635</del>	<del>286.863.390.518</del>	<del>-328.427.280.117</del>
	<b>Total Patrimonio Neto</b>	783.230.439.489	286.863.390.518	1.070.093.830.007
	<b>Total Pasivo y Patrimonio Neto</b>	4.557.396.239.780	-145.879.074.601	4.411.517.165.179

ES COPIA FIEL DEL ORIGINAL.

  
Carlos Ayala  
Contador General

  
Luis Gomez  
Director Financiero

  
William Anika  
Gerente General

  
Eddie Gara  
Presidente

## ESTADO DE RESULTADOS

1. Identificador del Contribuyente	
Razón Social o Nombres y Apellidos	IDENTIFICADOR RUC
PETROLEOS PARAGUAYOS (PETROPAR)	80002675 - 6

2. EJERCICIO FISCAL	
Desde	Hasta
01/01/2025	31/12/2025

3. IDENTIFICACION DEL REPRESENTANTE LEGAL
Apellidos/Nombres
JARA , EDDIE

4. IDENTIFICACION DEL CONTADOR	
Apellidos/Nombres	Identificador RUC
AYALA , CARLOS	2855055

5. IDENTIFICACION DEL AUDITOR	
APELIDOS, NOMBRES	IDENTIFICADOR RUC
JARA , ARNALDO	2334025

		ACUMULADO NOVIEMBRE 2025	MES DICIEMBRE 2025	ACUMULADO DICIEMBRE 2025
4	<b>INGRESOS OPERATIVOS</b>			
4 01 02	Ventas de Mercaderías	3.779.351.573.254	364.075.896.145	4.143.427.469.399
		<b>3.779.351.573.254</b>	<b>364.075.896.145</b>	<b>4.143.427.469.399</b>
	<b>MENOS:</b>			
5	<b>COSTOS OPERATIVOS</b>			
5 01	Costos de Mercaderías			
5 01 02	Costos de Mercaderías Vendidas	3.447.456.502.051	332.901.506.974	3.780.358.009.025
6	<b>Ganancias (o pérdidas) brutas en ventas</b>	<b>331.895.071.203</b>	<b>31.174.389.171</b>	<b>363.069.460.374</b>
	<b>MAS:</b>			
8	<b>OTROS INGRESOS</b>			
8 01	Intereses Cobrados a Clientes	3.678.835.599	124.509.509	3.803.345.108
8 02	Intereses y Comisiones Bancarias	22.641.462.900	4.530.978.492	27.172.441.392
8 05	Resultado por Diferencia de Cambio	0	328.614.094.828	328.614.094.828
8 06	Ingresos por Servicios	6.453.507.924	523.279.552	6.976.787.476
8 09	Diferencia en recepción de importación y existencia en tanques	16.471.695.813	1.530.699.562	18.002.395.375
8 10	Ingresos Varios	16.220.876.958	-8.249.875.159	7.971.001.799
8 11	Ingresos por Diferencia Costo-Compras	5.550.402.176	5.849.319.029	11.399.721.205
8 12	Ingresos por Tarjeta Petropar	7.907.746.668	7.828.508.423	15.736.255.091
9	<b>Ganancias (o pérdidas) brutas totales</b>	<b>410.819.599.241</b>	<b>371.925.903.407</b>	<b>782.745.502.648</b>
	<b>MENOS:</b>			
10	<b>Gastos de Ventas o Comercialización</b>			
10 01	Sueldos y Otras Remuneraciones al Personal			
10 01 01	Sueldos y Jornales	11.181.724.927	675.007.858	11.856.732.785
10 01 02	Aporte Patronal	4.151.751.682	376.588.270	4.528.339.952
10 01 03	Otros Beneficios al Personal	21.382.775.791	1.969.167.732	23.351.943.523
10 04	Publicidad y Propaganda	3.979.817.049	360.918.179	4.340.735.228
10 05	Fletes Pagados	14.313.617.580	1.433.752.329	15.747.369.909
10 06	Agua, Luz, Telefono e Internet	1.654.756.740	0	1.654.756.740
10 08	Combustibles y Lubricantes	1.868.181	409.091	2.277.272
10 09	Reparaciones y Mantenimientos	12.074.240.383	856.541.639	12.930.782.022
10 10	Seguros	10.228.997.943	1.483.673.533	11.712.671.476
10 11	Utiles de Oficina	93.691.580	9.716.846	103.408.426
10 16	Impuestos, Patentes, Tasas y Otras Contribuciones	40.887.998	5.463.598	46.351.596
10 17	Control de Calidad	2.761.054.669	252.456.798	3.013.511.467
10 22	Demoras	6.615.777.631	0	6.615.777.631
10 25	Alquileres	1.469.678.492	127.688.250	1.597.366.742
10 26	Bienes de Consumo e Insumo	19.541.776.946	909.873.375	20.451.650.321
10 29	Gastos por Consumo Interno	2.694.331.723	136.457.312	2.830.789.035
10 31	Gastos por Diferencia de Precio Caficultores	0	6.324.620.650	6.324.620.650
10 34	Gastos de Limpieza	17.587.298.179	3.145.058.181	20.732.356.360
10 35	Servicio Tercerizado	436.308.739	90.118.661	526.427.400
10 37	Convenio e/ Entidades Publicas	8.170.176.165	-8.170.176.165	0
10 99	Otros Gastos	82.313.100	6.188.863	88.501.963
		<b>138.462.845.498</b>	<b>9.993.525.000</b>	<b>148.456.370.498</b>

ES COPIA FIEL DEL ORIGINAL

  
Carlos Ayala  
Contador General

  
Luis Gomez  
Director Financiero

  
William Wilka  
Gerente General

  
Eddie Jara  
Presidente

**ESTADO DE RESULTADOS**

1. IDENTIFICADOR DEL CONTRIBUYENTE	
Razón Social o Nombres y Apellidos	IDENTIFICADOR RUC
PETROLEOS PARAGUAYOS (PETROPAR)	80002675 - 6

2. EJERCICIO FISCAL	
Desde	Hasta
01/01/2025	31/12/2025

3. IDENTIFICACION DEL REPRESENTANTE LEGAL
Apellidos/Nombres
JARA , EDDIE

4. IDENTIFICACION DEL CONTADOR	
Apellidos/Nombres	Identificador RUC
AYALA , CARLOS	2855055

5. IDENTIFICACION DEL AUDITOR	
APELLIDOS, NOMBRES	IDENTIFICADOR RUC
JARA , ARNALDO	2334025

		ACUMULADO NOVIEMBRE 2025	MES DICIEMBRE 2025	ACUMULADO DICIEMBRE 2025
11	Gastos de Administración			
11 01	Sueldos y Otras Remuneraciones al Personal			
11 01 01	Sueldos y Jornales			
11 01 02	Aporte Patronal	36.520.260.986	3.431.621.610	39.951.882.596
11 01 03	Otros Beneficios al Personal	11.293.316.046	1.051.594.300	12.344.910.346
11 05	Alquileres	57.993.307.863	5.379.842.594	63.373.150.457
11 06	Agua, Luz, Teléfono e Internet	315.673.518	37.102.946	352.776.464
11 07	Movilidad y Viáticos	2.335.919.912	275.545.992	2.611.465.904
11 08	Combustibles y Lubricantes	1.252.761.575	240.152.018	1.492.913.593
11 09	Reparaciones y Mantenimientos	30.415.453	1.818.182	32.233.635
11 10	Seguros Pagados	4.350.718.204	1.108.960.969	5.459.679.173
11 11	Útiles de Oficina	1.471.655.685	156.903.280	1.628.558.965
11 13	Juicios y Gastos Judiciales	277.395.658	21.798.997	299.194.655
11 17	Impuestos, Patentes, Tasas y Otras Contribuciones	421.929.404	3.181.818	425.111.222
11 20	Gastos de Arpel	38.530.135.178	-7.342.500.724	31.187.634.454
11 24	Gastos no Deducibles	309.082.235	0	309.082.235
11 26	Expensas Comunes	1.949.194.291	373.208.082	2.322.402.373
11 29	Publicidad y Propaganda	76.392.652	10.928.387	87.321.039
11 33	Bienes de Consumo e Insumo	18.529.090	3.772.727	22.301.817
11 34	Gastos de Limpieza	9.588.621.842	560.696.355	10.149.318.197
11 35	Servicios Terciarizados	8.001.994.842	2.320.211.987	10.322.206.829
11 38	Servicios de Capacitación y Adiestramiento	15.691.618.367	3.525.266.129	19.216.884.496
11 40	Servicio de Transporte	830.638.050	50.513.522	881.151.572
11 41	Becas	2.999.792.255	104.841.663	3.104.633.918
11 42	Indemnizaciones	905.551.298	21.000.000	926.551.298
11 43	Refrigerios	0	14.185.798.958	14.185.798.958
11 44	Gastos Post	1.647.158.911	518.595.373	2.165.754.284
11 45	Servicio de Consultoría	3.097.200	271.200	3.368.400
11 99	Otros Gastos de Administración	1.871.818.182	897.324.965	2.769.143.147
	<b>TOTAL GASTOS DE ADMINISTRACION</b>	<b>309.891.257</b>	<b>803.743.417</b>	<b>1.113.634.674</b>
		<b>198.996.869.954</b>	<b>27.742.194.747</b>	<b>226.739.064.701</b>
12	<b>Ganancias (o Pérdidas) antes de los gastos financieros</b>	<b>73.359.883.789</b>	<b>334.190.183.660</b>	<b>407.550.067.449</b>

**ES COPIA FIEL DEL ORIGINAL**

 Carlos Ayala  
 Contador General

 Luis Gomez  
 Director Financiero

 William Wilka  
 Gerente General

 Eddie Jara  
 Presidente

# ESTADO DE RESULTADOS

1. Identificador del Contribuyente	
Razón Social o Nombres y Apellidos	IDENTIFICADOR RUC
PETROLEOS PARAGUAYOS (PETROPAR)	80002675 - 6

2. EJERCICIO FISCAL	
Desde	Hasta
01/01/2025	31/12/2025


3. IDENTIFICACION DEL REPRESENTANTE LEGAL	
Apellidos/Nombres	
JARA , EDDIE	

4. IDENTIFICACION DEL CONTADOR	
Apellidos/Nombres	Identificador RUC
AYALA , CARLOS	2855055


5. IDENTIFICACION DEL AUDITOR	
APELLIDOS, NOMBRES	IDENTIFICADOR RUC
JARA , ARNALDO	2334025

	ACUMULADO NOVIEMBRE 2025	MES DICIEMBRE 2025	ACUMULADO DICIEMBRE 2025
<b>MENOS:</b>			
13	Gastos Bancarios y Financieros		
13 01	Intereses Pagados a Entidades Bancarias y Financieras	5.770.756.099	6.686.538.565
13 02	Otros Intereses Pagados	825.982.602	0
13 03	Comisiones y Gastos Bancarios Sobre Operaciones Crediticias	364.136.952	364.304.452
13 04	Resultado por Diferencia de Cambio	1.015.487.588	0
13 05	Gastos de Financiación	0	36.602.618.709
14	Previsiones		
14 02	(-) Constitución de Previsiones	0	1.180.514.411
<b>MENOS:</b>			
15	Depreciaciones y Amortizaciones de Activos	36.651.484.903	29.046.083.778
16	Ganancias (o Pérdidas) Operativas	28.732.035.645	333.670.007.534
17	Otros Resultados No Operativos		
17 05	Perdida por Baja de Activo Fijo	343.320.084	343.320.084
17 07	Provisiones Pasivos Varios	20.000.000.000	4.017.676.816
18	Ganancias (o Pérdidas) antes del Impuesto a la Renta	8.388.715.561	329.309.010.634
19	Impuesto a la Renta	0	34.056.904.555
	<b>Ganancias / Pérdidas netas del Ejercicio</b>	<b>8.388.715.561</b>	<b>295.252.106.079</b>

**ES COPIA FIEL DEL ORIGINAL**

  
 Carlos Ayala  
 Contador General

  
 Luis Gomez  
 Director Financiero

  
 William Wilka  
 Gerente General

  
 Eddie Jara  
 Presidente